

UTIKAD LOJİSTİK SEKTÖRÜ RAPORU 2022



İÇİNDEKİLER



Lojistik Sektörünün
Küresel Görünümü



Uluslararası
Havayolu Yük
Taşımacılığı



Türkiye'nin Lojistik
Sektörüne ve Dış
Ticaretine Bakış



Uluslararası
Denizyolu Yük
Taşımacılığı



Uluslararası
Demiryolu Yük
Taşımacılığı



UTİKAD'ın
Penceresinden 2022



Uluslararası
Karayolu Yük
Taşımacılığı

LOJİSTİK SEKTÖRÜNÜN KÜRESEL GÖRÜNÜMÜ



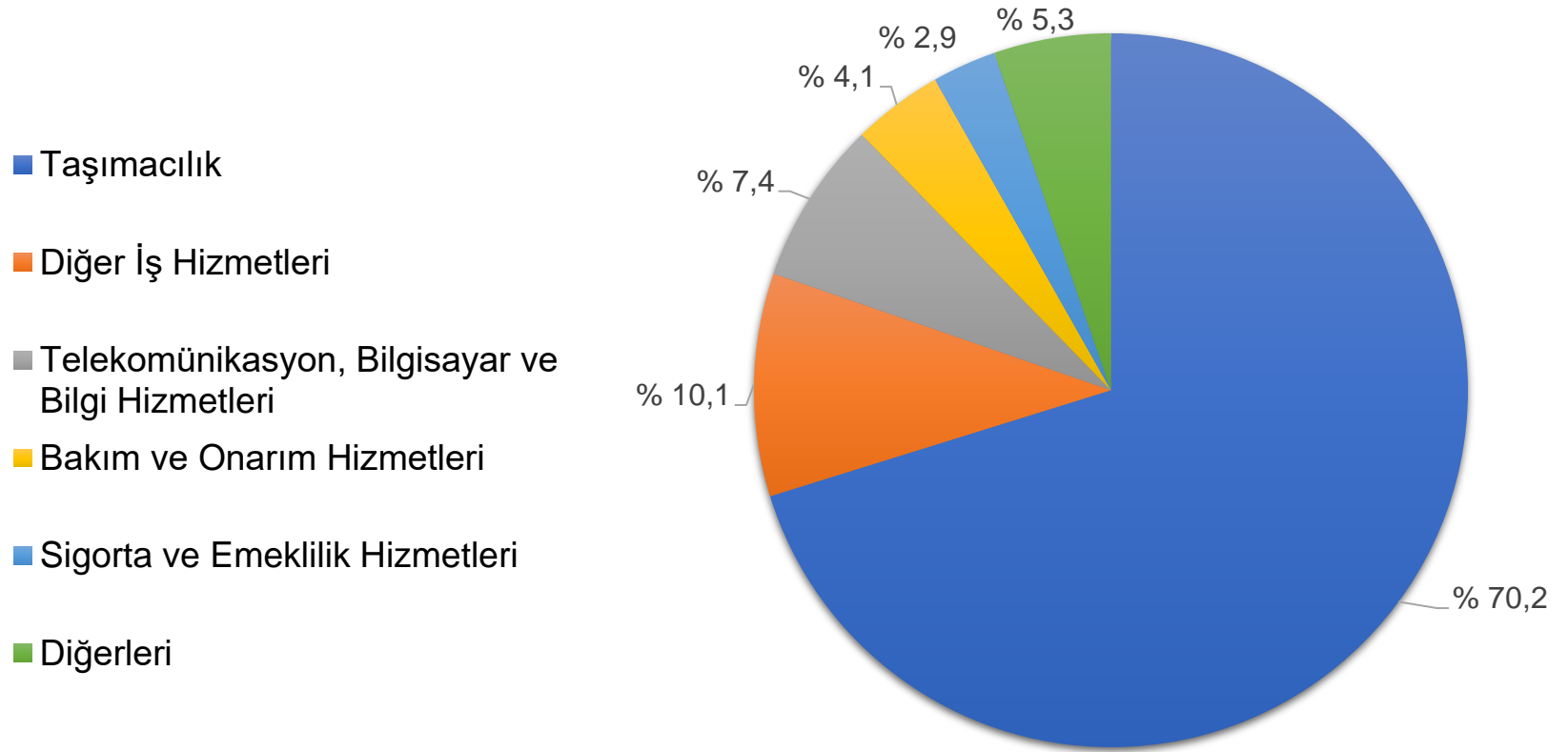
LOJİSTİK SEKTÖRÜNÜN KÜRESEL GÖRÜNÜMÜ

- ◆ **Lojistik Sektörünün Yeni Sınavı - Rusya'nın Ukrayna'yı İşgali:** İki ülke arasındaki çatışmanın lojistik sektörüne etkileri, sınır kapılarının kapatılması, petrol ve gaz fiyatlarında artış,
- ◆ **Kuzey Koridoru – Orta Koridor Hacminde Yaşanan Dalgalanmalar:** Savaşın Kuzey Koridoru ve Orta Koridora etkileri, Orta Koridor'un yeniden canlanması,
- ◆ **Konteyner Krizinde Yeni Boyut:** Konteyner fazlalığı, navlun fiyatlarının düşüşü, arz – talep dengesizliği,
- ◆ **Navlun Fiyatlarındaki Düşüş Eğilimi:** Navlun fiyatlarının dalgalanması ve sebepleri,
- ◆ **Küresel Resesyon ve Ekonomik Gelişmeler:** Enflasyonun küresel ekonomide daralmaya sebep olması, enflasyonun Türkiye'ye etkisi, enerji krizi,
- ◆ **Küresel Ticarete Dalgalanma:** E – ticaret endüstrisinin gelişmesi, lojistikte alternatif rotalar,
- ◆ **Enerji Krizi:** Küresel piyasada arz talep dengesizliği, ülkelerin uyguladığı tasarruf tedbirleri,
- ◆ **İthalat Kontrol Sistemi 2 (ICS2):** Yeni iş yapış şekilleri, e-ticaret, otomasyonlar ve azalan fiziksel temas,
- ◆ **Küresel Lojistiğin Karbon Ayak İzi:** Sektör paydaşlarının karbon salınımını azaltmak için bilinçlenmesi, strateji belirlemesi ve dünyanın kriz için beraber hareket etmesi, Sınırdaki Karbon Düzenleme Mekanizması (CBAM) uygulama esasları,
- ◆ **Dijital Evrim:** Lojistik faaliyetlerinde dijital evrim, yeşil lojistik, firmaların dijitalizasyon altyapıları,

TÜRKİYE'NİN LOJİSTİK SEKTÖRÜNE VE DIŞ TİCARETİNE BAKIŞ

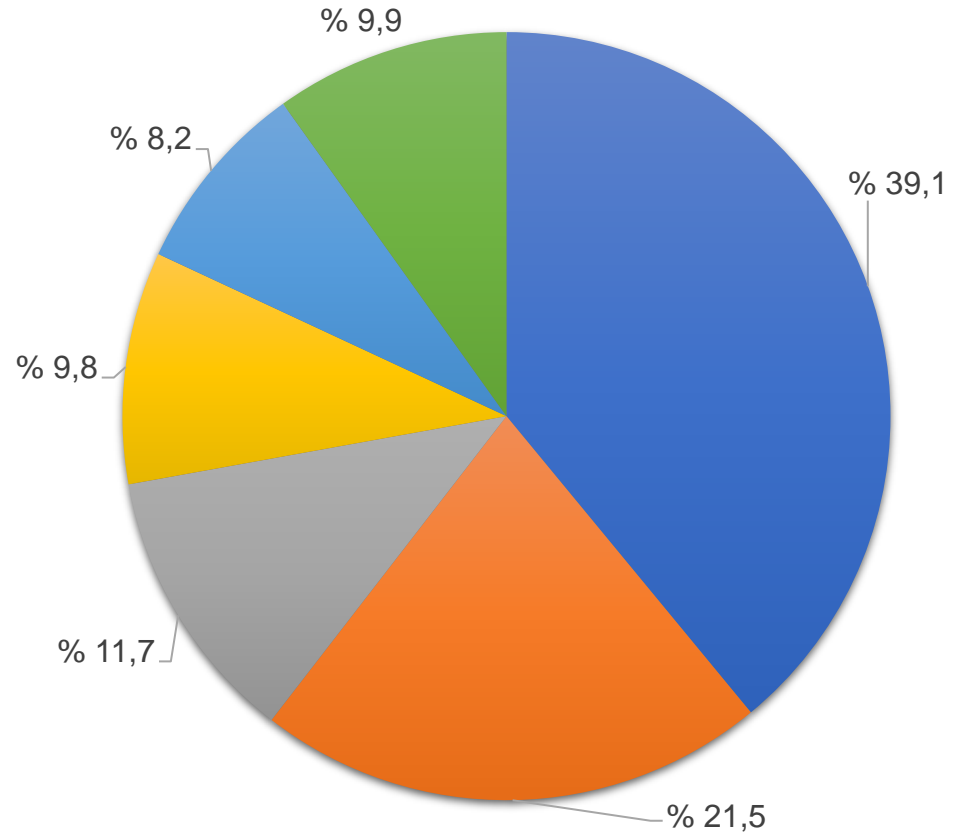


2021 YILI HİZMET İHRACATININ HİZMET TÜRLERİNE GÖRE DAĞILIMI



2021 YILI HİZMET İTHALATININ HİZMET TÜRLERİNE GÖRE DAĞILIMI

- Taşımacılık
- Diğer İş Hizmetleri
- Telekomünikasyon, Bilgisayar ve Bilgi Hizmetleri
- Fikri Mülkiyet Hakları Kullanım Ücretleri
- Sigorta ve Emeklilik Hizmetleri
- Diğerleri



İTHALAT VE İHRACATTA TAŞIMA TÜRLERİNİN YILLARA GÖRE YÜZDESEL PAYLARI (DEĞER BAZINDA)

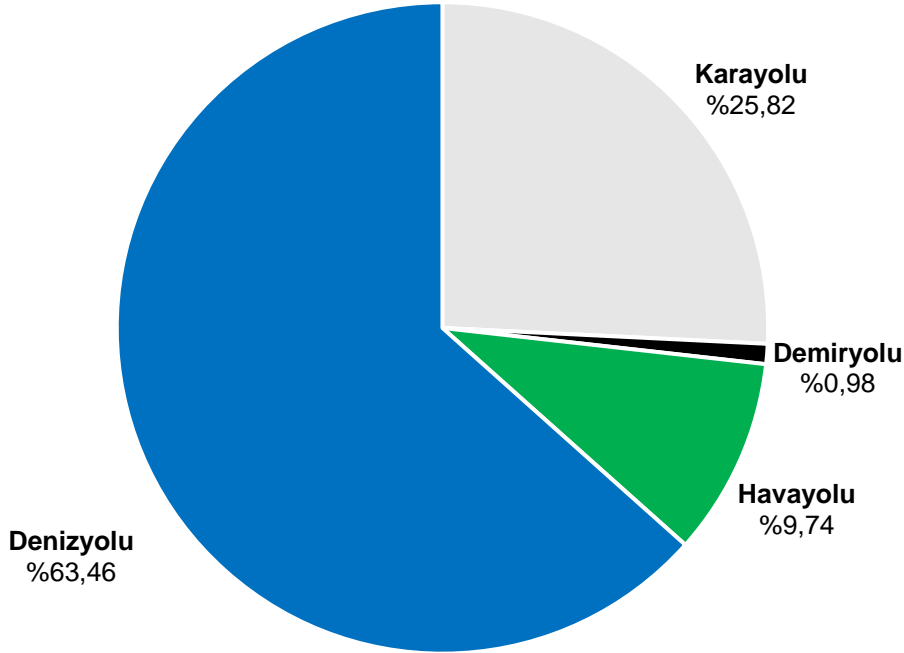
Yıl	Karayolu		Havayolu		Denizyolu		Demiryolu	
	İthalat	İhracat	İthalat	İhracat	İthalat	İhracat	İthalat	İhracat
2012	20,26	33,35	12,23	14,40	66,31	51,57	1,21	0,67
2013	18,69	35,66	15,21	8,61	65,28	55,10	0,83	0,64
2014	18,23	35,29	12,07	9,01	69,11	55,11	0,59	0,59
2015	19,09	32,70	11,11	12,10	69,14	54,64	0,65	0,56
2016	19,16	31,62	12,83	12,54	67,22	55,39	0,80	0,45
2017	18,01	29,59	16,33	10,98	65,10	58,99	0,56	0,44
2018	17,88	28,00	14,40	8,25	67,09	63,31	0,62	0,44
2019	20,56	30,36	16,17	8,28	62,47	60,82	0,80	0,54
2020	21,14	31,61	19,82	7,58	57,96	60,04	1,08	0,77
2021	20,79	30,85	11,08	8,40	66,91	60,01	1,23	0,74
2022	20,17	31,27	13,09	8,20	65,74	59,56	1,01	0,98

İTHALAT VE İHRACATTA TAŞIMA TÜRLERİNİN YILLARA GÖRE YÜZDESEL PAYLARI (AĞIRLIK BAZINDA)

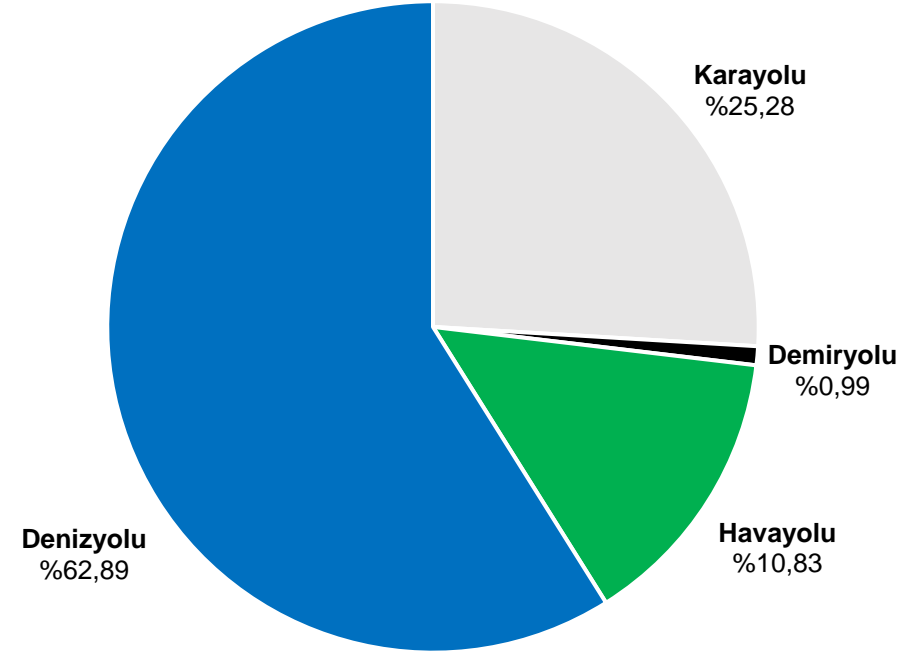
Yıl	Karayolu		Havayolu		Denizyolu		Demiryolu	
	İthalat	İhracat	İthalat	İhracat	İthalat	İhracat	İthalat	İhracat
2012	3,98	22,54	0,06	0,99	95,38	75,83	0,59	0,63
2013	4,11	24,25	0,07	1,03	95,27	74,38	0,55	0,35
2014	3,89	24,04	0,07	1,12	95,60	74,41	0,45	0,42
2015	3,73	24,68	0,07	1,15	95,76	73,69	0,45	0,49
2016	3,72	24,49	0,06	0,81	95,78	74,19	0,43	0,52
2017	4,00	22,12	0,06	0,81	95,56	76,49	0,37	0,58
2018	4,05	20,44	0,05	0,83	95,48	78,25	0,42	0,48
2019	4,34	17,59	0,06	0,87	95,12	81,09	0,49	0,45
2020	4,33	16,79	0,05	0,39	95,08	82,19	0,54	0,64
2021	5,36	17,78	0,05	0,49	93,94	80,96	0,64	0,77
2022	7,10	18,28	0,06	0,70	92,22	80,08	0,62	0,94

DEĞER BAZINDA DIŐ TİCARETİN TAŐIMA TÜRLEĐİNE GÖRE DAĞILIMI

2021

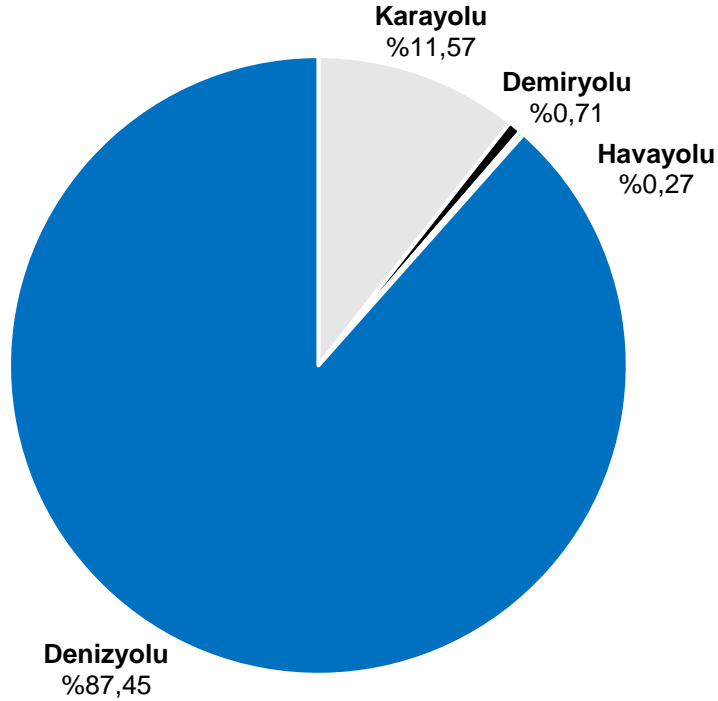


2022

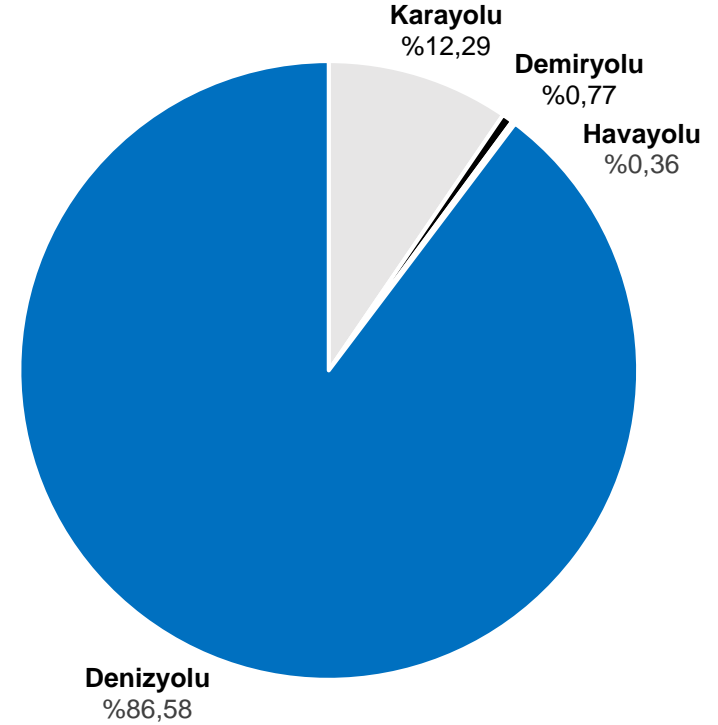


AĞIRLIK BAZINDA DIŐ TİCARETİN TAŐIMA TÜRLERİNE GÖRE DAĞILIMI

2021



2022



1 KİLOGRAM YÜKÜN ORTALAMA DEĞERİ (\$)

Yıllar	Karayolu		Havayolu		Denizyolu		Demiryolu	
	İthalat	İhracat	İthalat	İhracat	İthalat	İhracat	İthalat	İhracat
2018	4,27	1,80	253,14	13,10	0,68	1,07	1,45	1,20
2019	4,00	2,06	245,54	11,35	0,55	0,89	1,38	1,42
2020	4,41	2,02	389,18	20,96	0,55	0,78	1,82	1,29
2021	4,01	2,16	227,06	21,36	0,74	0,92	1,99	1,19
2022	4,12	2,45	317,81	16,74	1,03	1,06	2,35	1,48

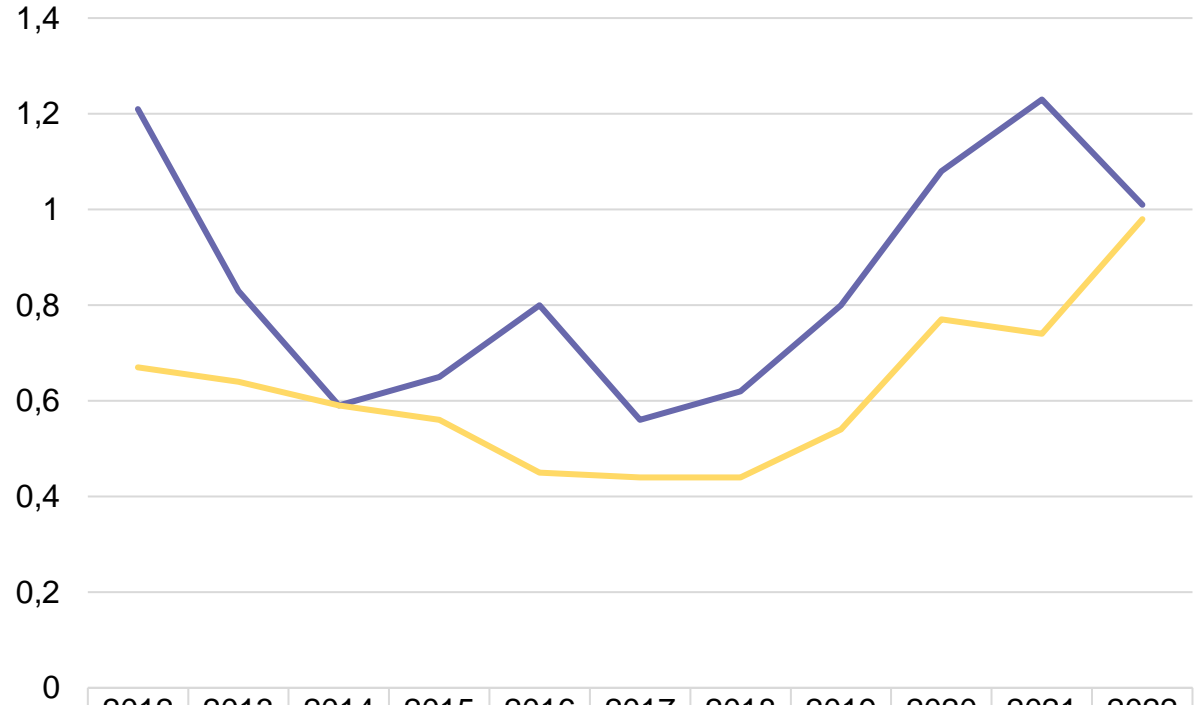
TÜRKİYE'NİN İTHALATI VE İHRACATI

Yıllar	İhracat (\$)	Değişim (%)	İthalat (\$)	Değişim (%)	İhracat-İthalat Farkı (\$)	Dış Ticaret Hacmi	İhracatın İthalatı Karşılama Oranı
2012	152.461.736	13,0	236.545.141	-1,8	-84.083.404	389.006.877	64,5
2013	161.480.915	5,5	260.822.803	6,4	-99.341.888	422.303.708	61,9
2014	166.504.862	3,1	251.142.429	-3,7	-84.637.567	317.647.291	66,3
2015	150.982.114	-9,3	216.619.211	-14,9	-62.637.098	364.601.325	70,7
2016	149.246.999	-1,1	202.189.242	-5,4	-52.942.243	351.436.241	73,8
2017	164.494.619	10,2	238.715.128	18,1	-74.220.509	403.209.747	68,9
2018	177.168.756	7,7	231.152.483	-3,2	-53.983.726	408.321.239	76,6
2019	180.832.722	2,1	210.345.203	-9,0	-29.512.481	391.177.924	86,0
2020	169.637.755	-6,2	219.516.807	-4,4	-49.879.052	289.154.562	77,3
2021	225.264.314	32,8	271.422.758	23,6	-46.158.443	496.687.072	83,0
2022	254.201.009	12,9	363.708.914	34,0	-109.507.905	617.909.923	69,9

ULUSLARARASI DEMİRYOLU YÜK TAŞIMACILIĞI

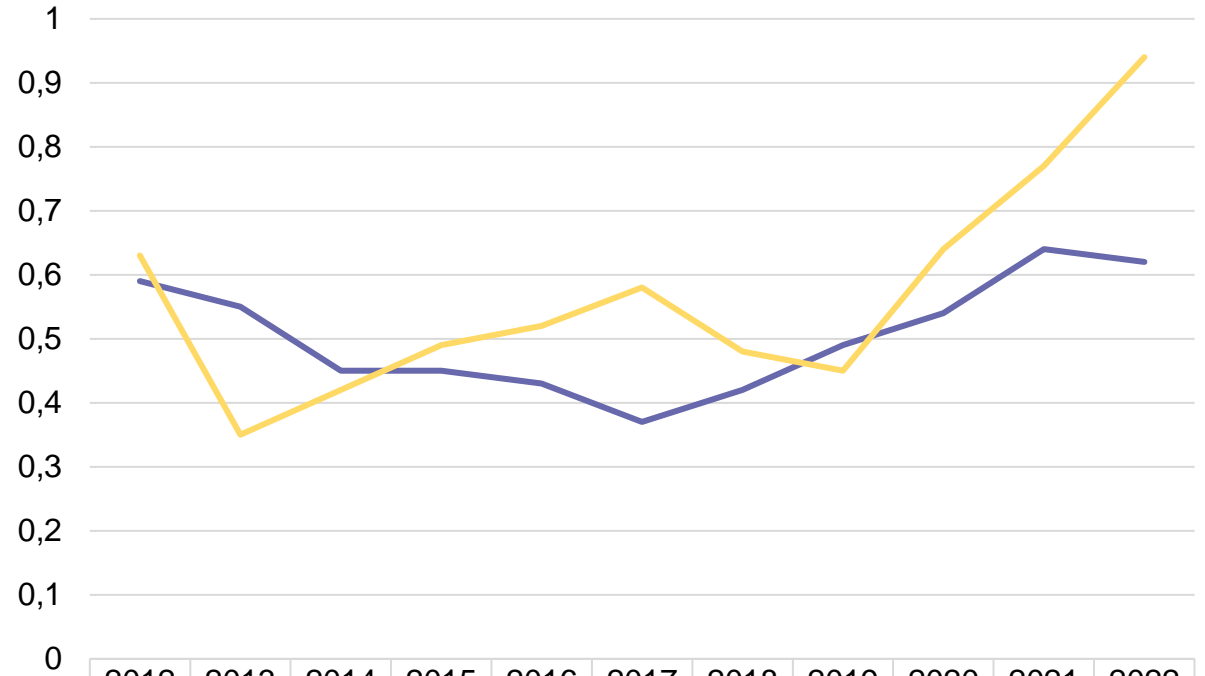


TÜRKİYE'NİN DIŞ TİCARETİNDE DEMİRYOLU TAŞIMACILIĞININ DEĞER BAZINDA PAYI



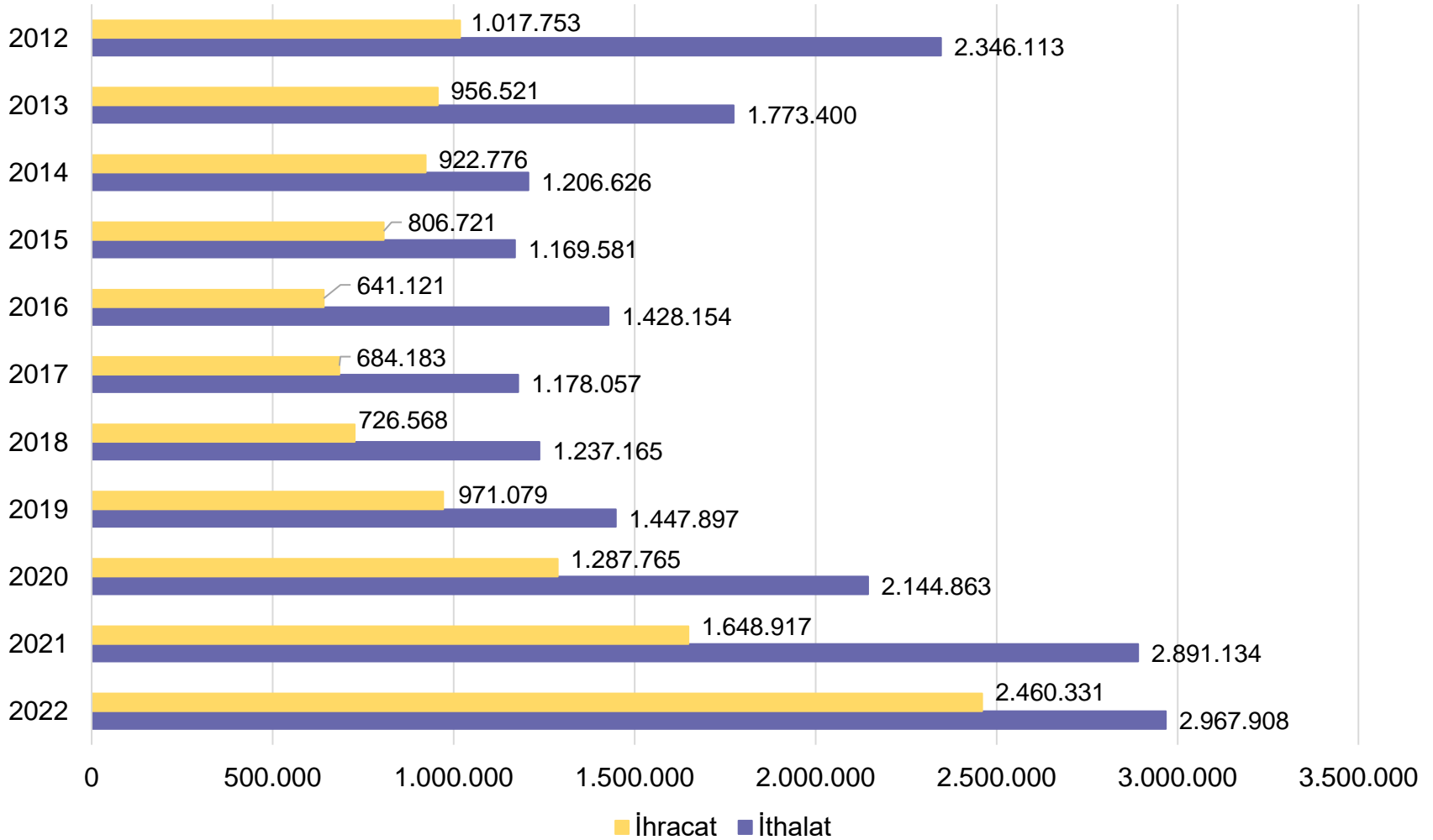
İthalat Taşımlarında Demiryolu Taşımacılığının Payı (%)	1,21	0,83	0,59	0,65	0,8	0,56	0,62	0,8	1,08	1,23	1,01
İhracat Taşımlarında Demiryolu Taşımacılığının Payı (%)	0,67	0,64	0,59	0,56	0,45	0,44	0,44	0,54	0,77	0,74	0,98

TÜRKİYE'NİN DIŞ TİCARETİNDE DEMİRYOLU TAŞIMACILIĞININ AĞIRLIK BAZINDA PAYI

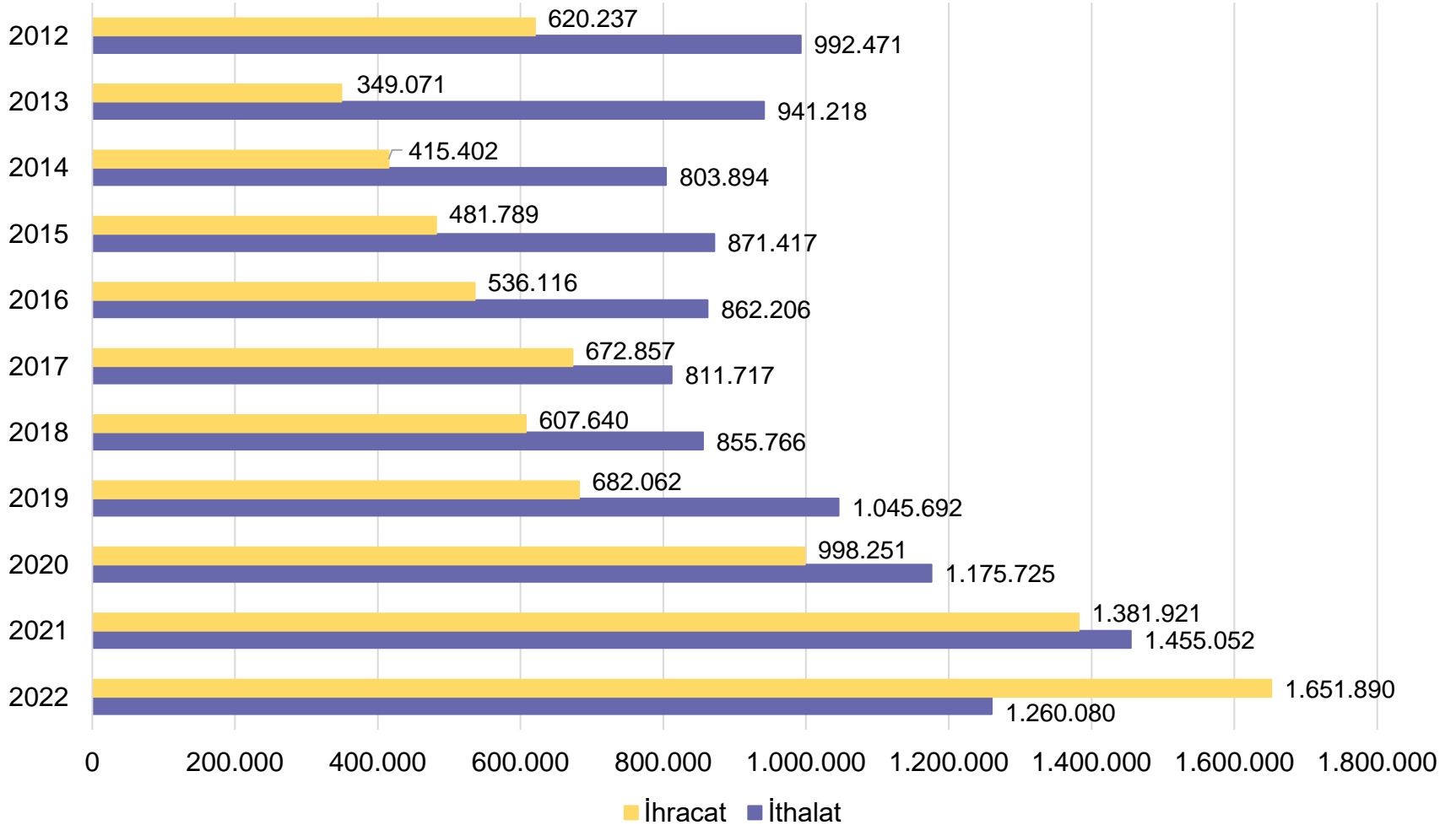


— İthalat Taşımlarında Demiryolu Taşımacılığının Payı (%)	0,59	0,55	0,45	0,45	0,43	0,37	0,42	0,49	0,54	0,64	0,62
— İhracat Taşımlarında Demiryolu Taşımacılığının Payı (%)	0,63	0,35	0,42	0,49	0,52	0,58	0,48	0,45	0,64	0,77	0,94

DEĞER BAZINDA ULUSLARARASI DEMİRYOLU TAŞIMACILIĞI



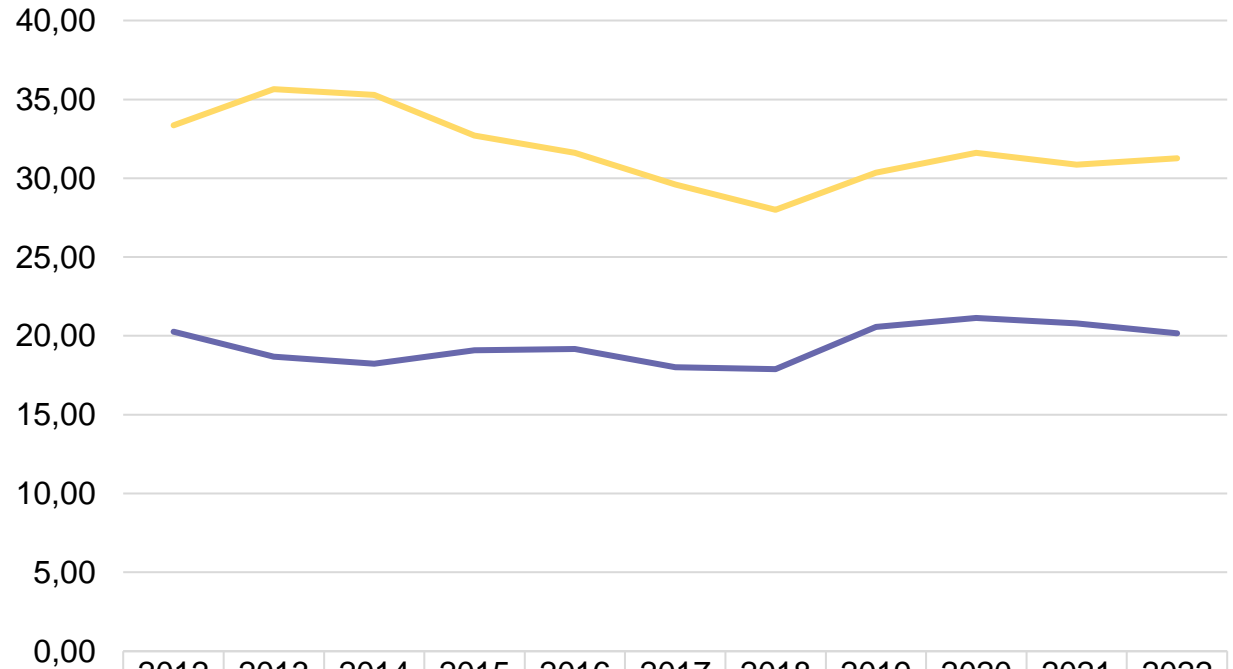
AĞIRLIK BAZINDA ULUSLARARASI DEMİRYOLU TAŞIMACILIĞI



ULUSLARARASI KARAYOLU YÜK TAŞIMACILIĞI

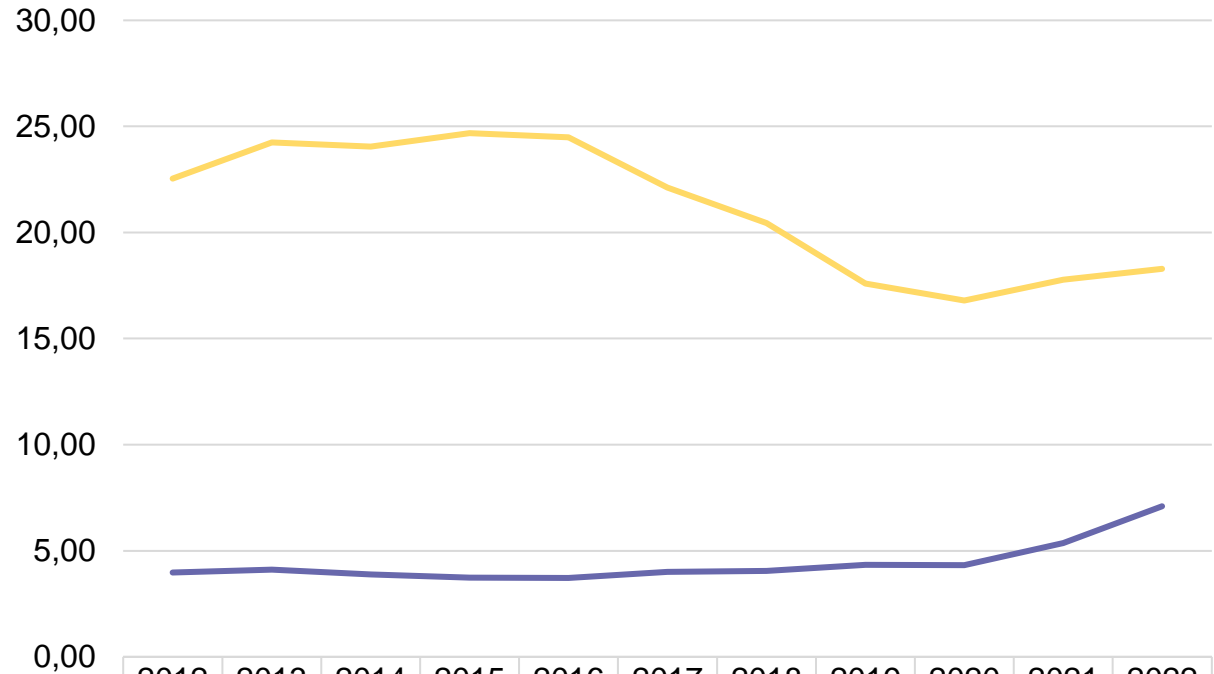


TÜRKİYE'NİN DIŞ TİCARETİNDE KARAYOLU TAŞIMACILIĞININ DEĞER BAZINDA PAYI



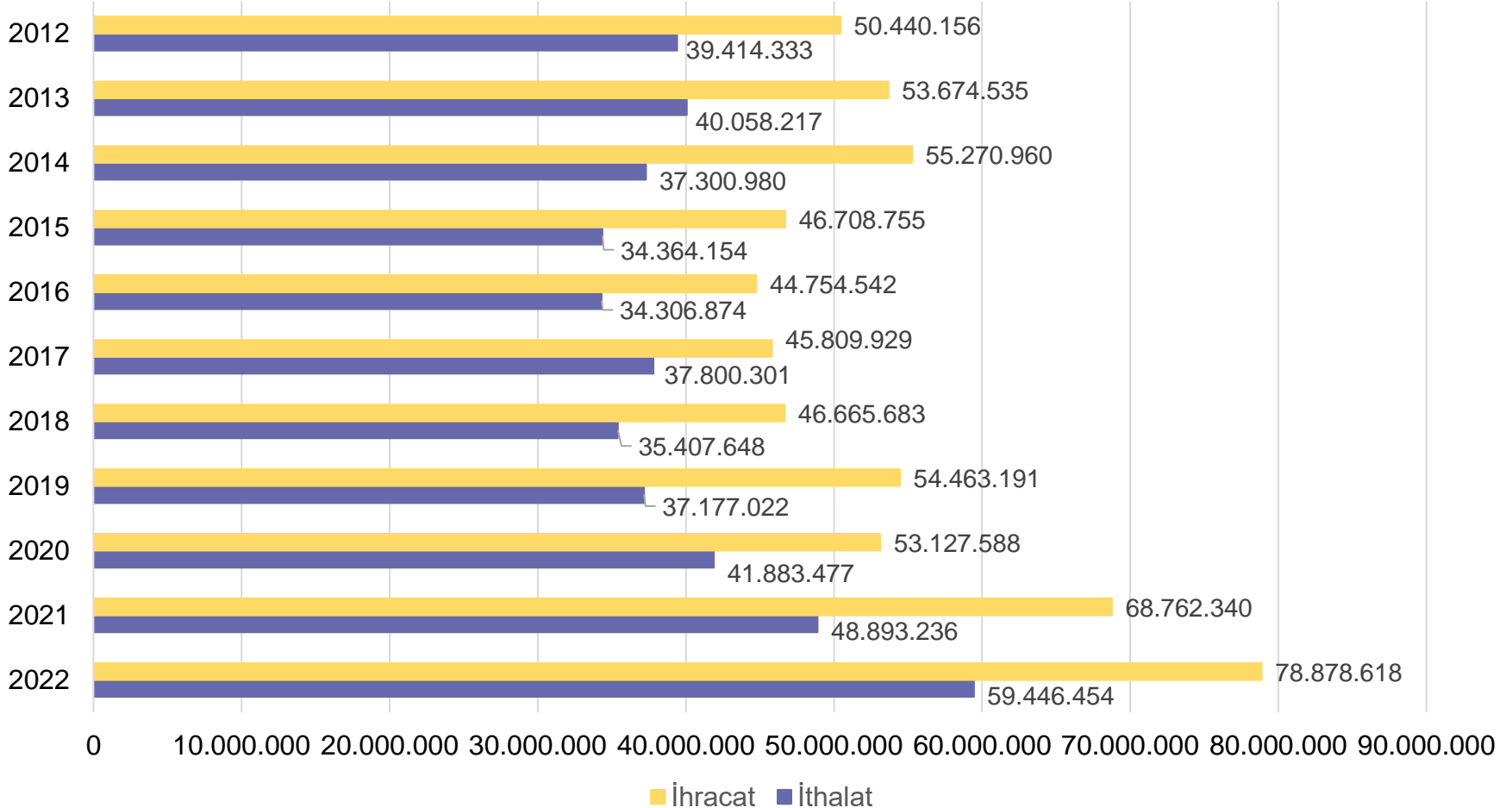
	2012	2013	2014	2015	2016	2017	2018	2019	2020	2021	2022
İthalat Taşımalarında Karayolu Taşımacılığının Payı (%)	20,26	18,69	18,23	19,09	19,16	18,01	17,88	20,56	21,14	20,79	20,17
İhracat Taşımalarında Karayolu Taşımacılığının Payı (%)	33,35	35,66	35,29	32,70	31,62	29,59	28,00	30,36	31,61	30,85	31,27

TÜRKİYE'NİN DIŞ TİCARETİNDE KARAYOLU TAŞIMACILIĞININ AĞIRLIK BAZINDA PAYI

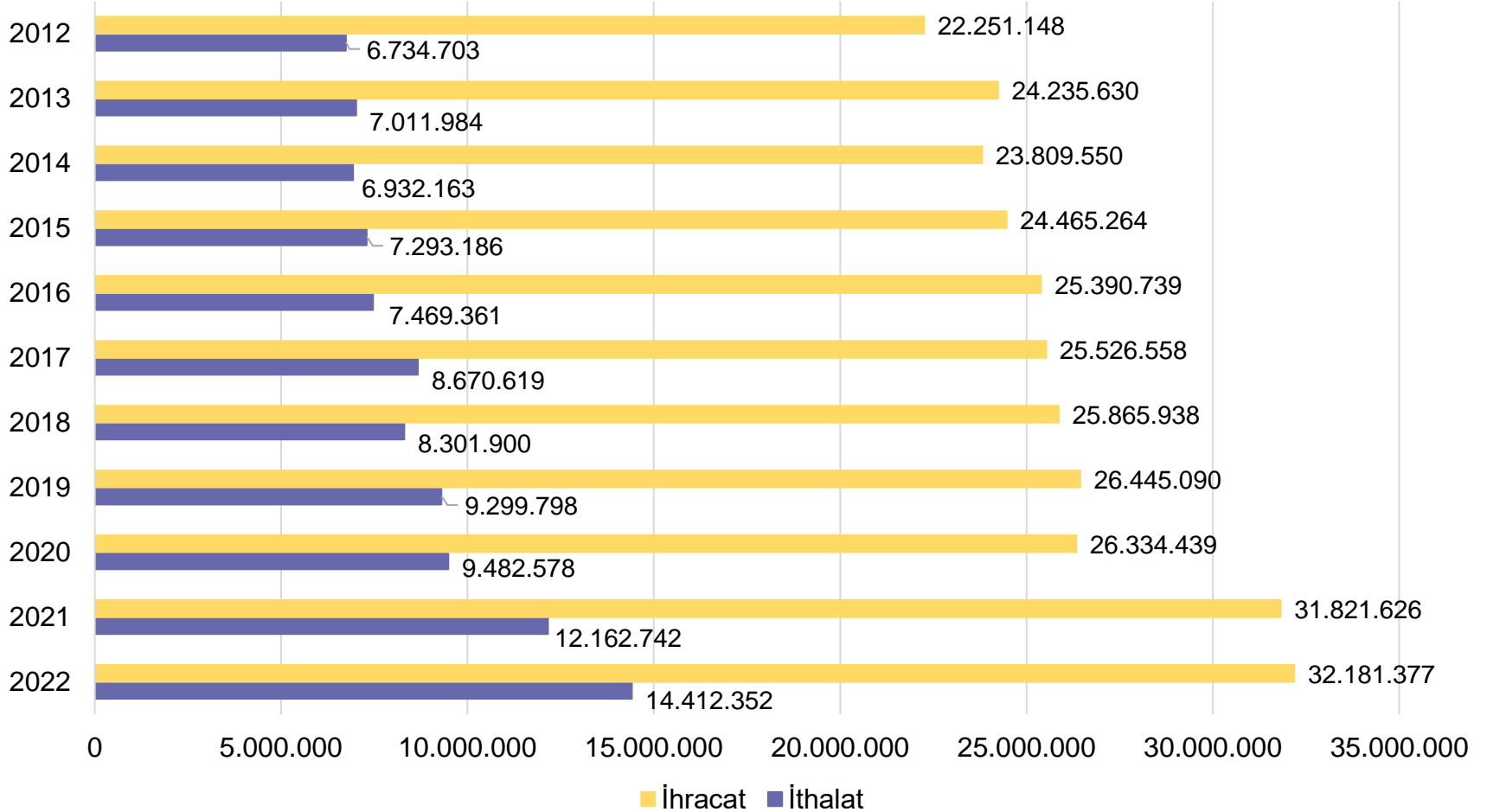


	2012	2013	2014	2015	2016	2017	2018	2019	2020	2021	2022
— İthalat Taşımalarında Karayolu Taşımacılığının Payı (%)	3,98	4,11	3,89	3,73	3,72	4,00	4,05	4,34	4,33	5,36	7,10
— İhracat Taşımalarında Karayolu Taşımacılığının Payı (%)	22,54	24,25	24,04	24,68	24,49	22,12	20,44	17,59	16,79	17,78	18,28

DEĞER BAZINDA ULUSLARARASI KARAYOLU TAŞIMACILIĞI



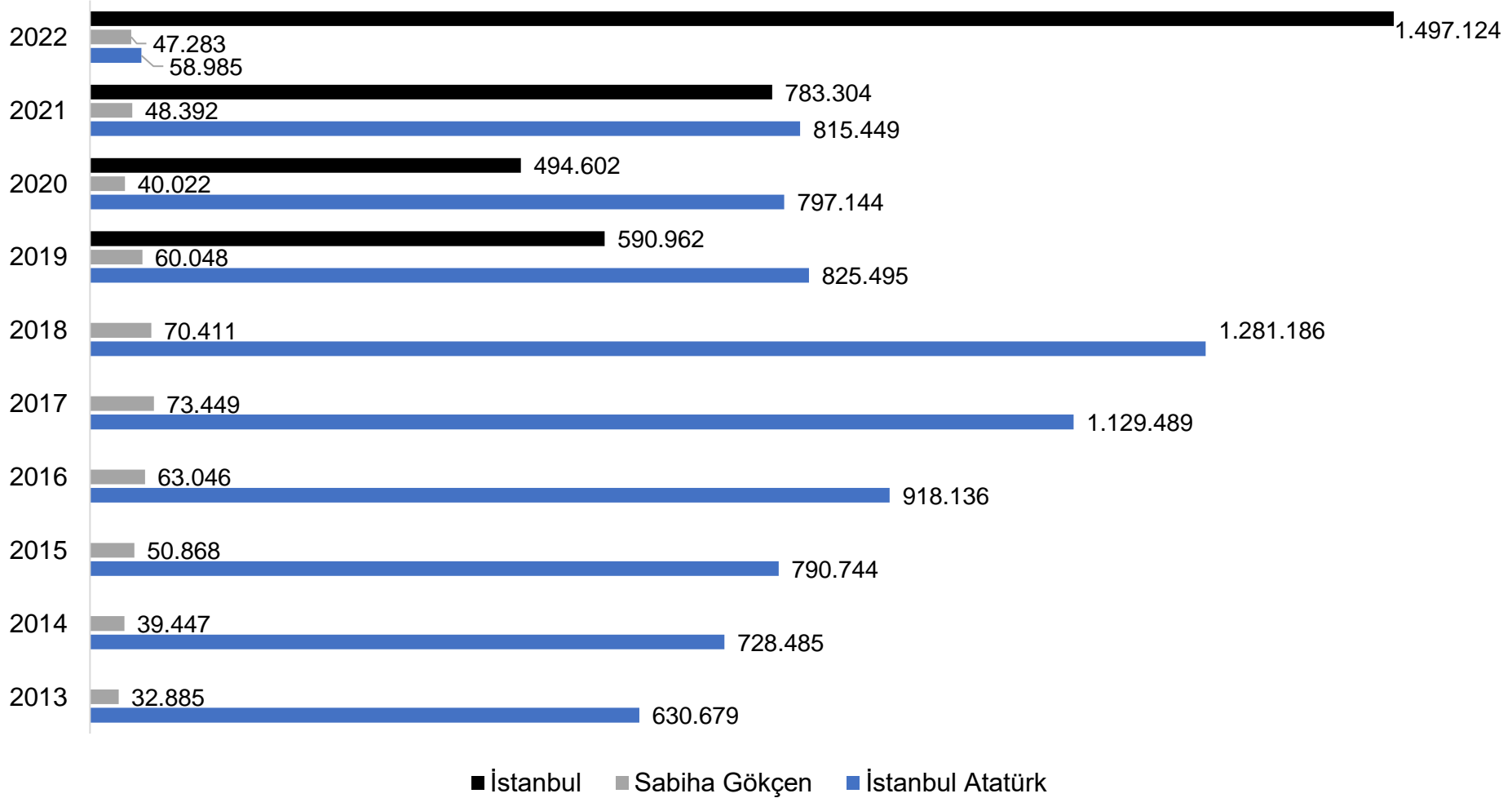
AĞIRLIK BAZINDA ULUSLARARASI KARAYOLU TAŞIMACILIĞI



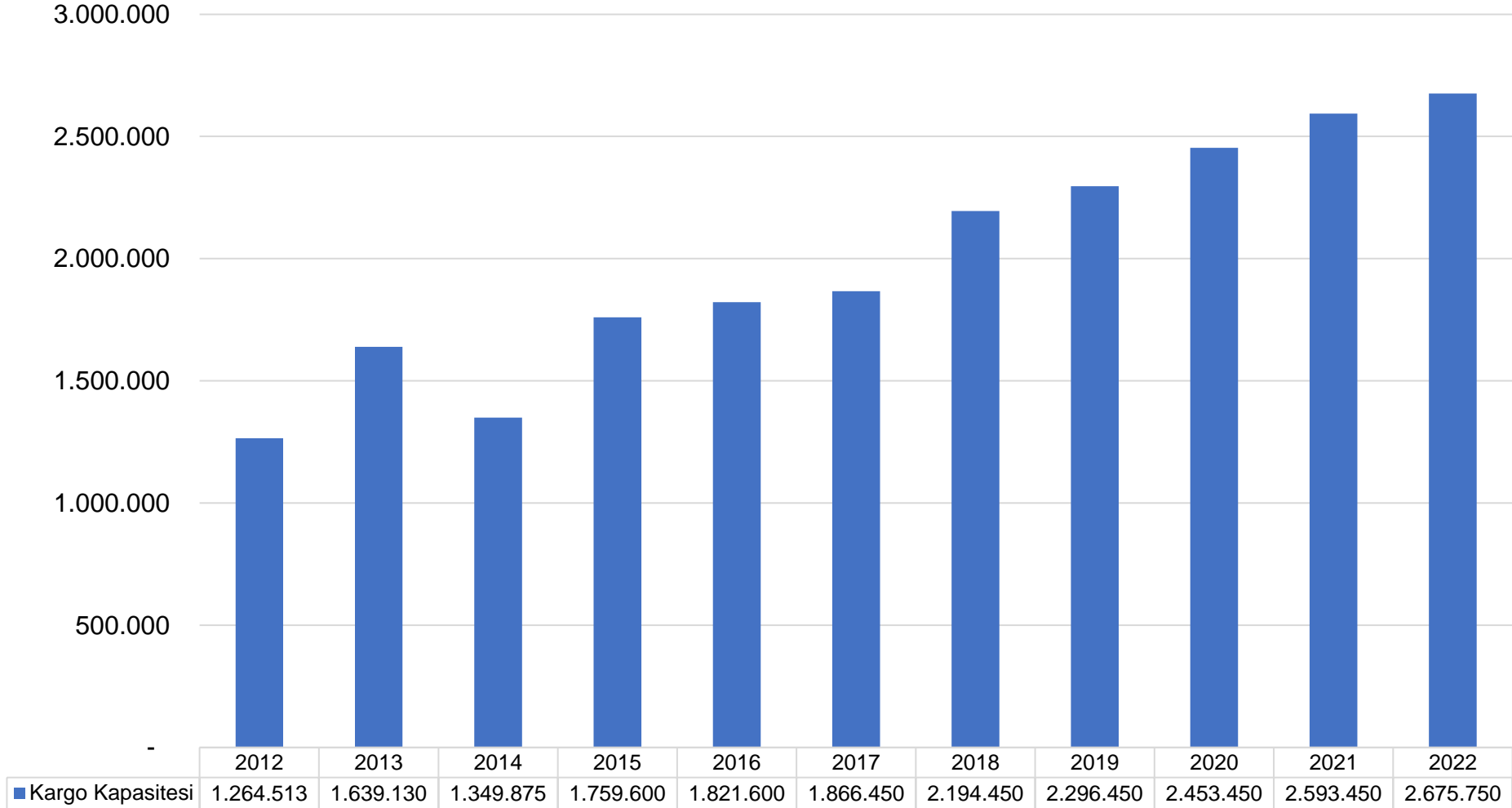
ULUSLARARASI HAVAYOLU YÜK TAŞIMACILIĞI



İSTANBUL'DAKİ HAVALİMANLARININ İÇ VE DIŞ HAT KARGO TRAFİĞİ

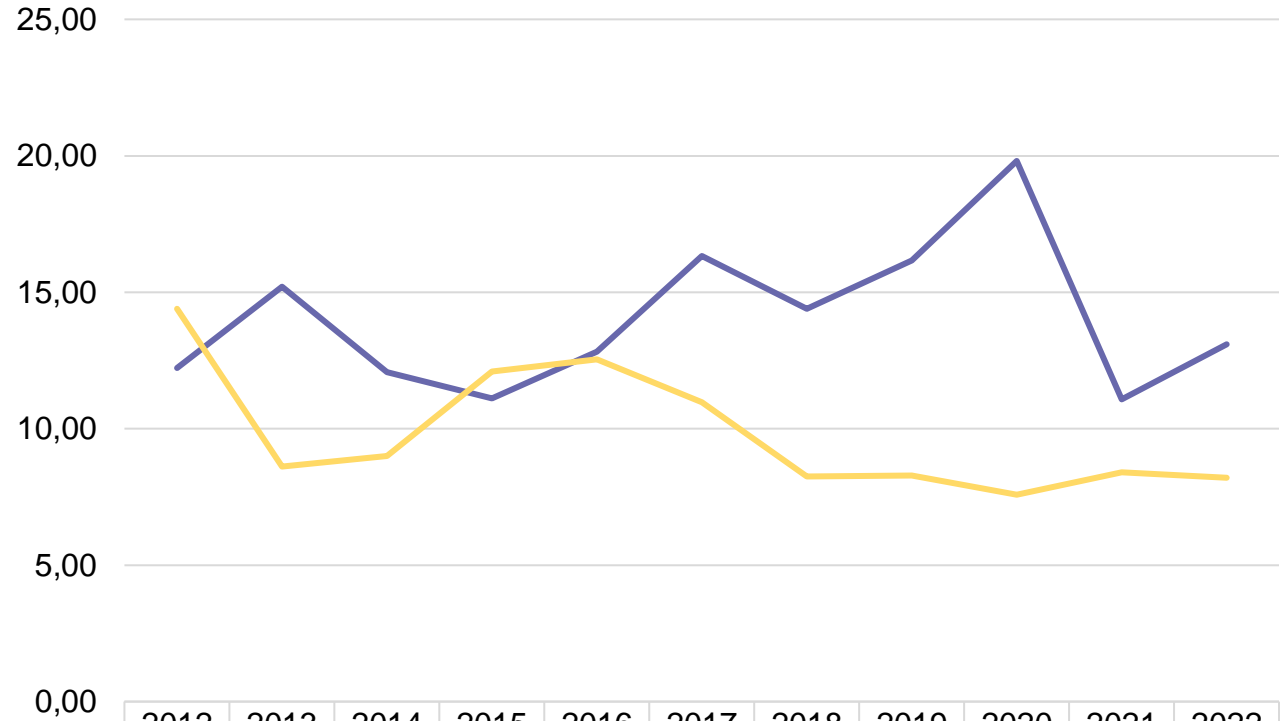


HAVAYOLU KARGO KAPASİTESİ



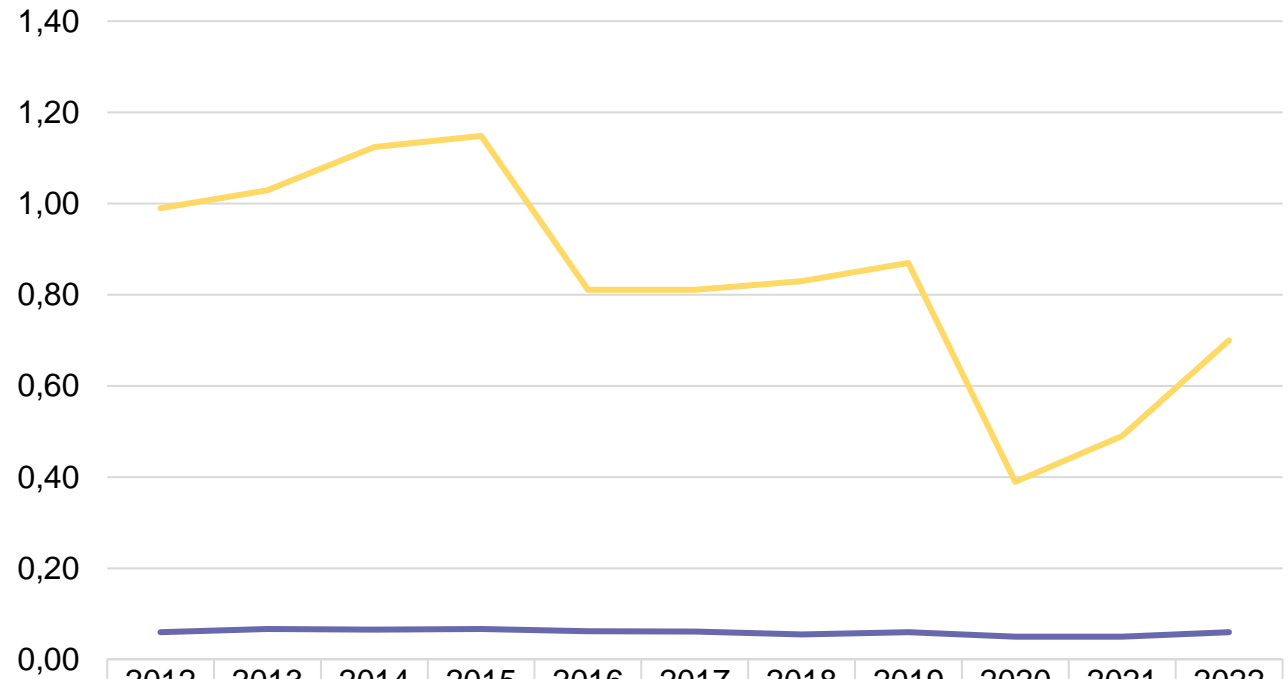
Kaynak: SHGM. Veriler Kilogram olarak belirtilmiştir.

TÜRKİYE'NİN DIŞ TİCARETİNDE HAVAYOLU TAŞIMACILIĞININ DEĞER BAZINDA PAYI



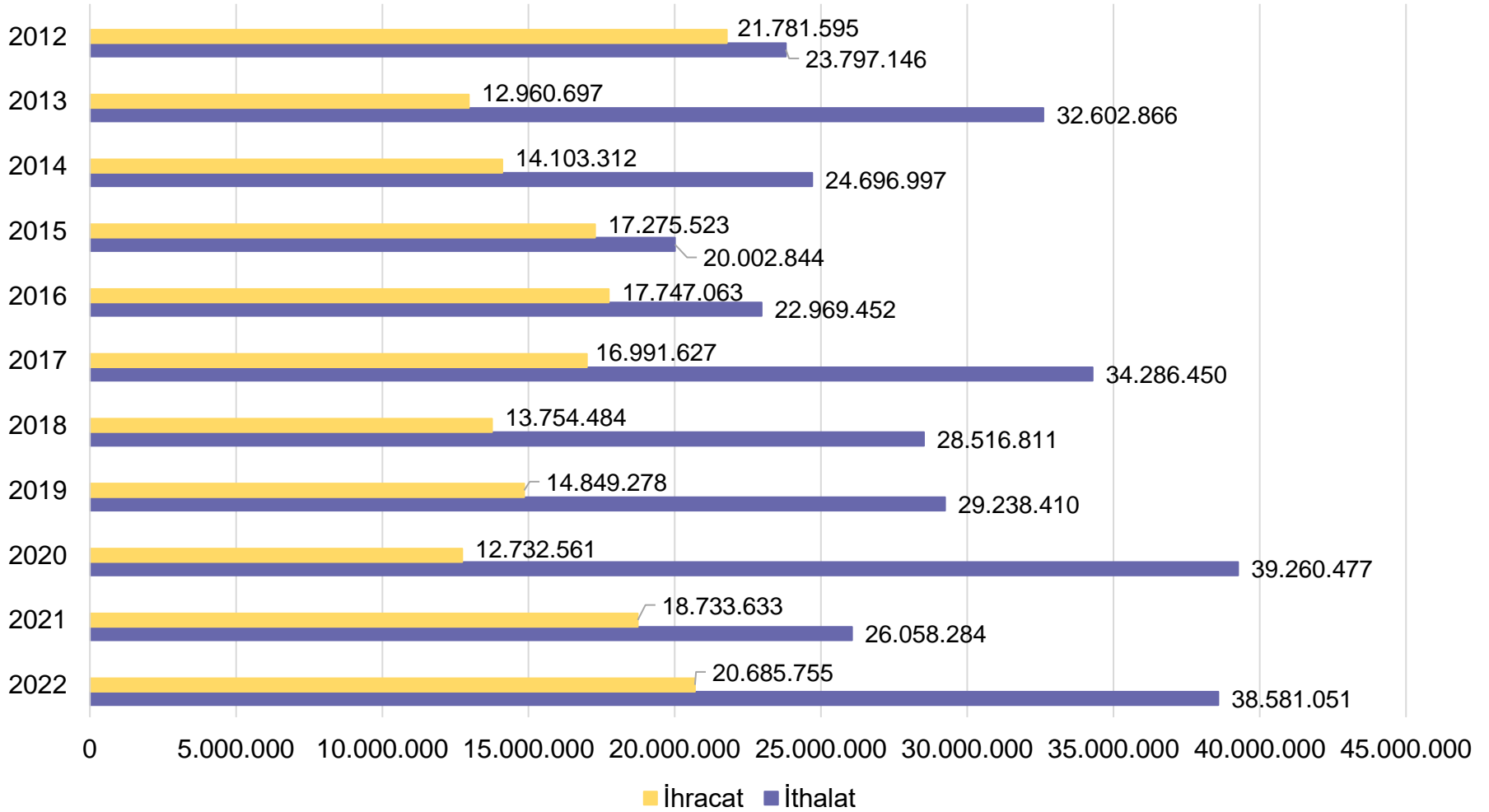
	2012	2013	2014	2015	2016	2017	2018	2019	2020	2021	2022
— İthalat Taşımalarında Havayolu Taşımacılığının Payı (%)	12,23	15,21	12,07	11,11	12,83	16,33	14,40	16,17	19,82	11,08	13,09
— İhracat Taşımalarında Havayolu Taşımacılığının Payı (%)	14,40	8,61	9,01	12,10	12,54	10,98	8,25	8,28	7,58	8,40	8,20

TÜRKİYE'NİN DIŞ TİCARETİNDE HAVAYOLU TAŞIMACILIĞININ AĞIRLIK BAZINDA PAYI

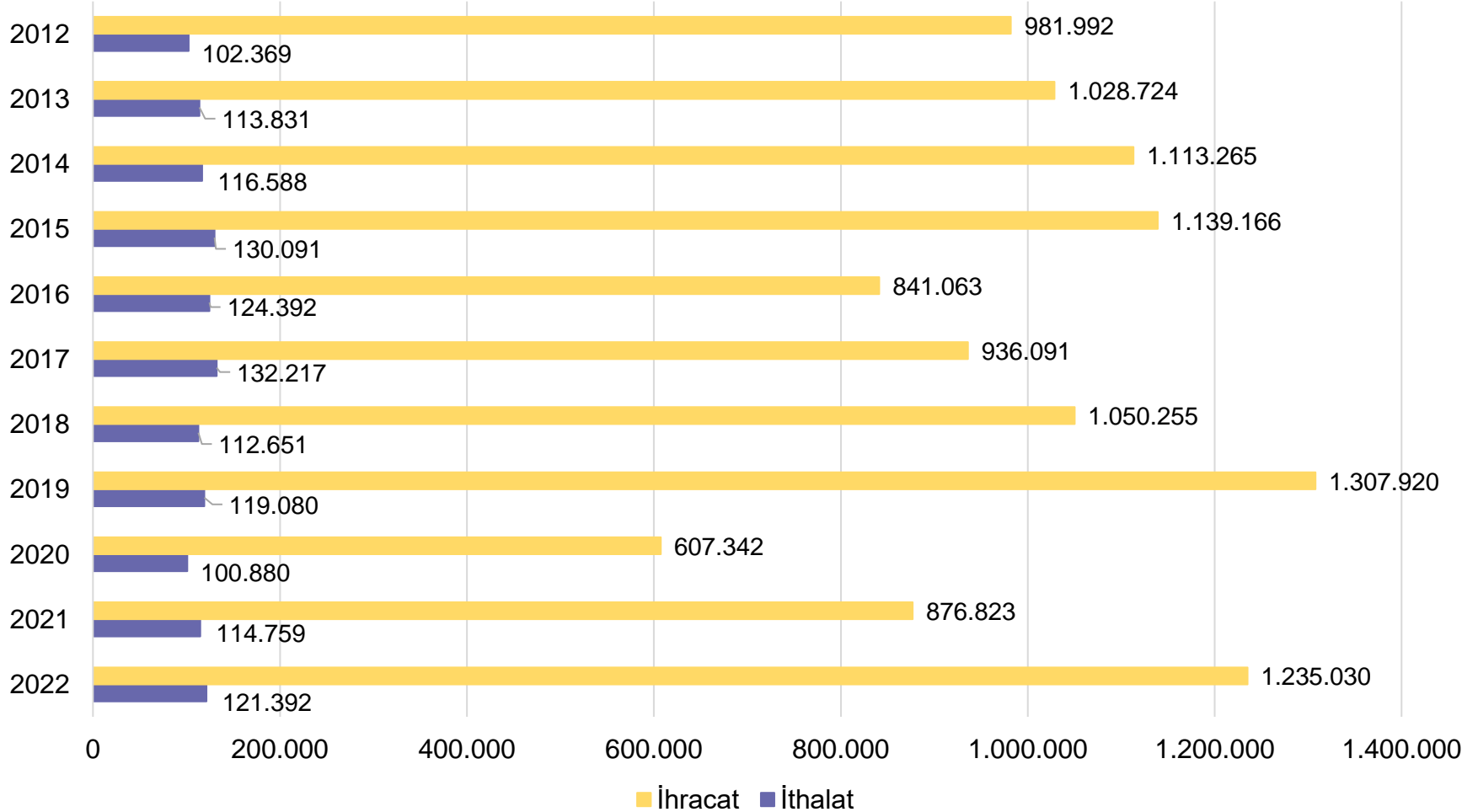


	2012	2013	2014	2015	2016	2017	2018	2019	2020	2021	2022
— İthalat Taşımalarında Havayolu Taşımacılığının Payı (%)	0,06	0,07	0,07	0,07	0,06	0,06	0,05	0,06	0,05	0,05	0,06
— İhracat Taşımalarında Havayolu Taşımacılığının Payı (%)	0,99	1,03	1,12	1,15	0,81	0,81	0,83	0,87	0,39	0,49	0,70

DEĞER BAZINDA ULUSLARARASI HAVAYOLU TAŞIMACILIĞI



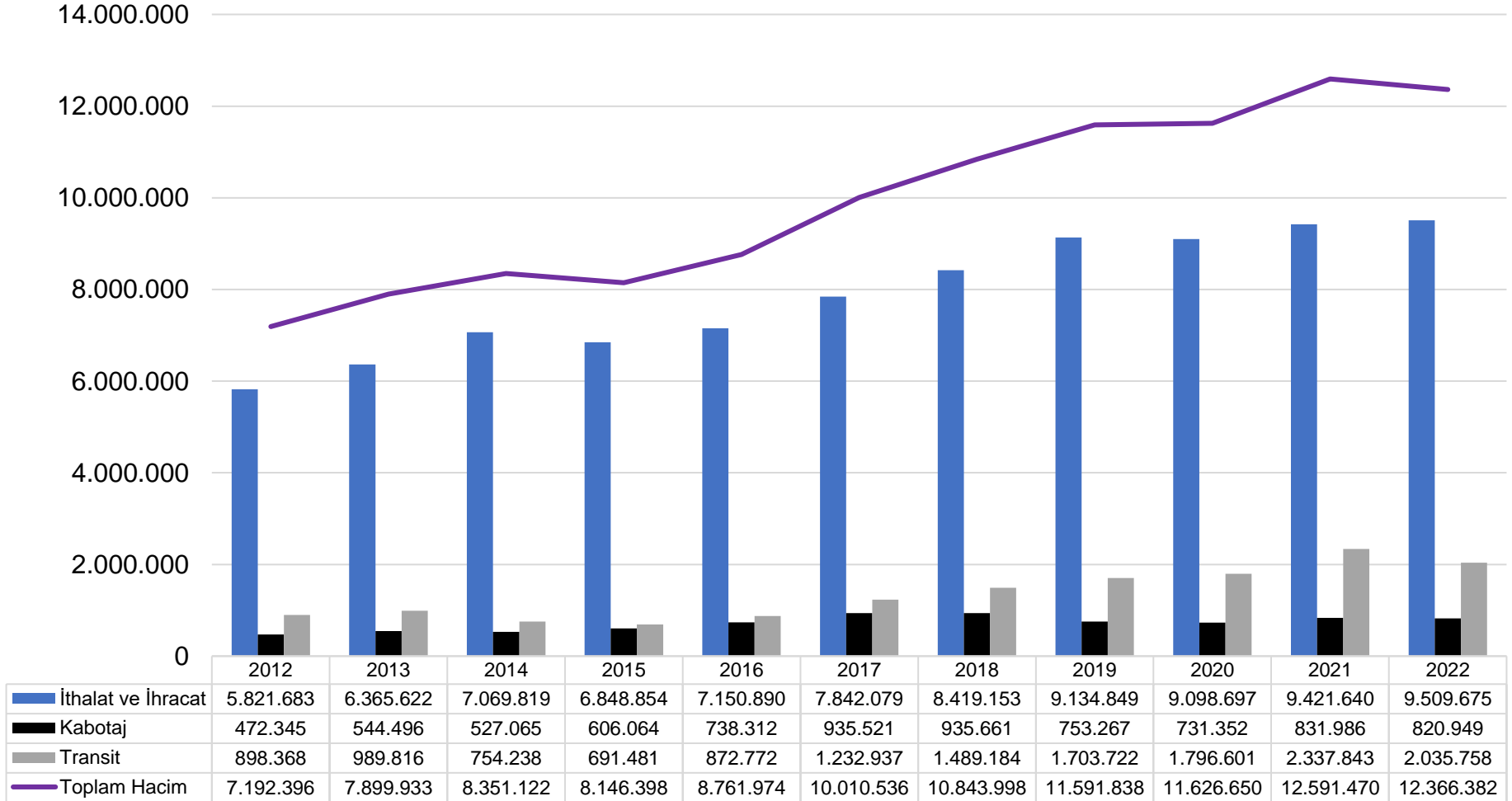
AĞIRLIK BAZINDA ULUSLARARASI HAVAYOLU TAŞIMACILIĞI



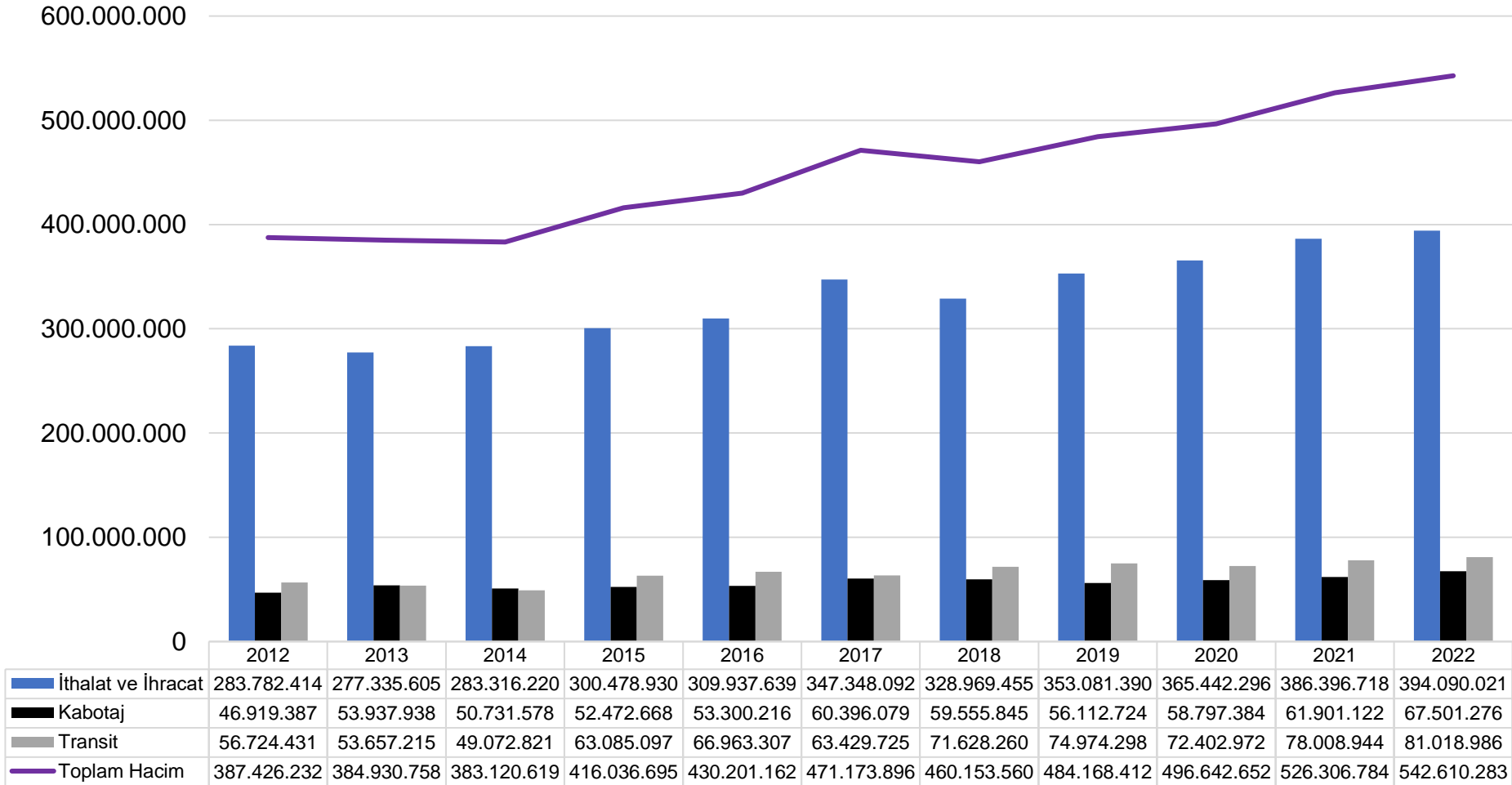
ULUSLARARASI DENİZYOLU YÜK TAŞIMACILIĞI



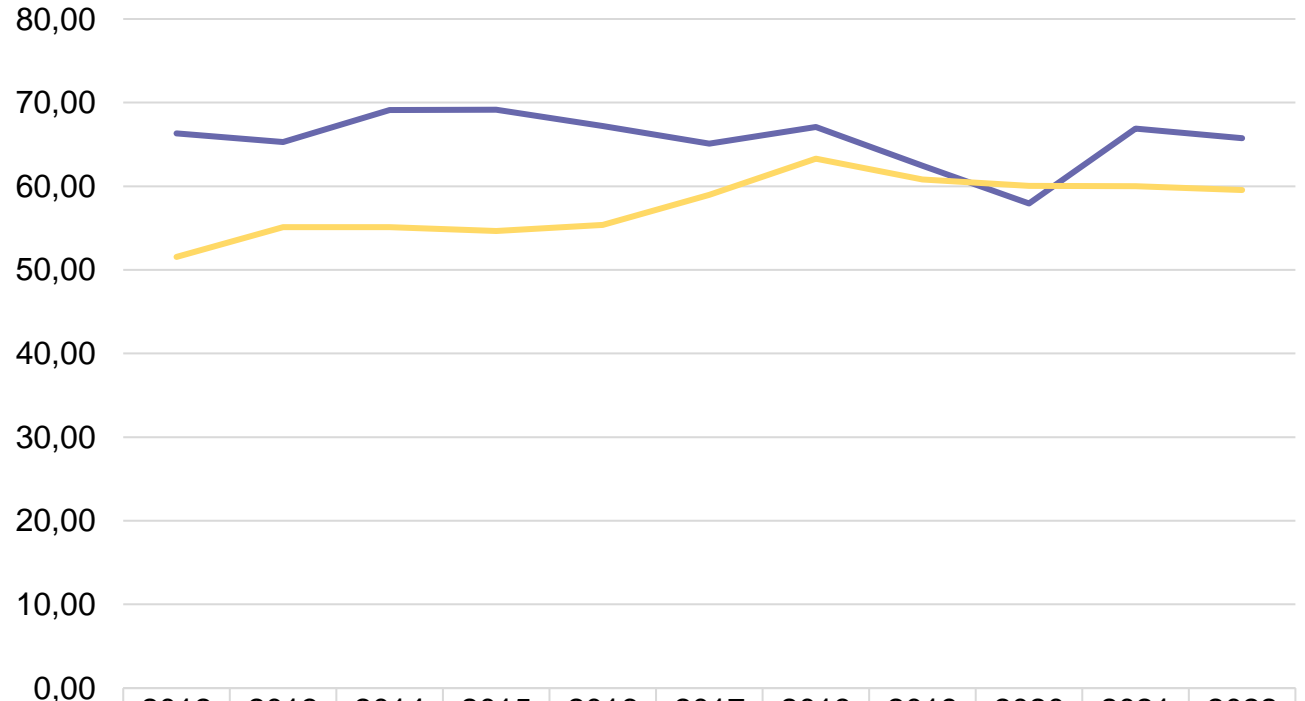
TEU BAZINDA TÜRKİYE LİMANLARINDA ELLEÇLENEN YÜK



TON BAZINDA TÜRKİYE LİMANLARINDA ELLEÇLENEN YÜK

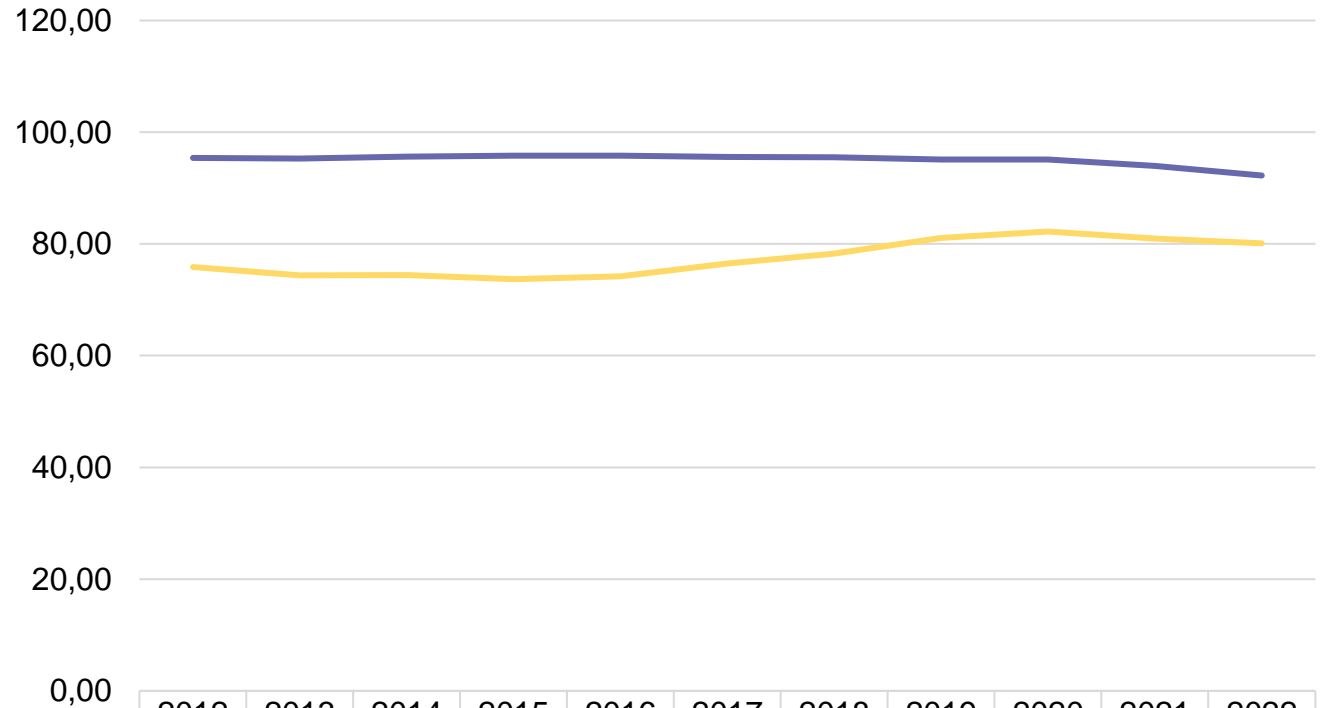


TÜRKİYE'NİN DIŞ TİCARETİNDE DENİZYOLU TAŞIMACILIĞININ DEĞER BAZINDA PAYI



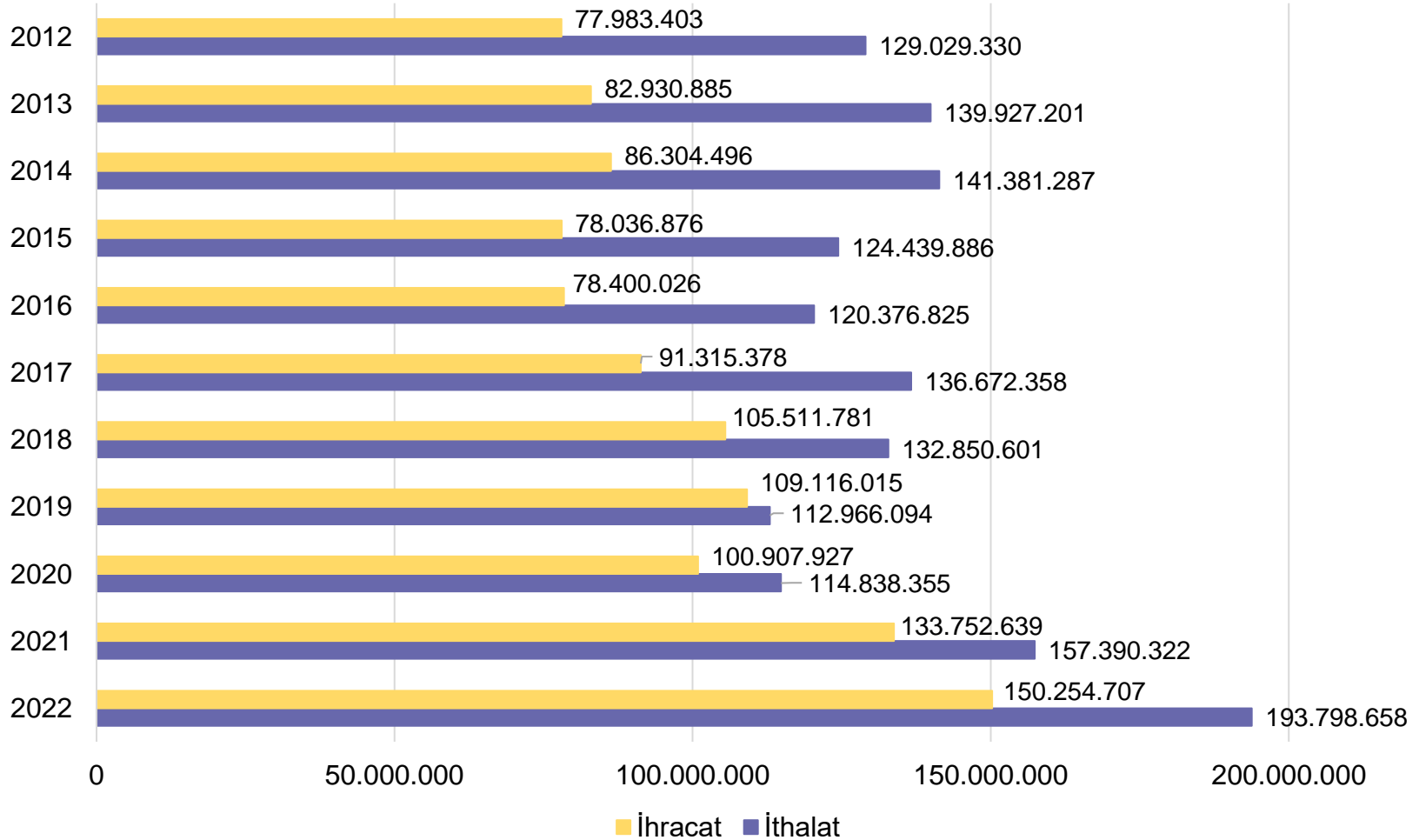
	2012	2013	2014	2015	2016	2017	2018	2019	2020	2021	2022
İthalat Taşımalarında Denizyolu Taşımacılığının Payı (%)	66,31	65,28	69,11	69,14	67,22	65,10	67,09	62,47	57,96	66,91	65,74
İhracat Taşımalarında Denizyolu Taşımacılığının Payı (%)	51,57	55,10	55,11	54,64	55,39	58,99	63,31	60,82	60,04	60,01	59,56

TÜRKİYE'NİN DIŞ TİCARETİNDE DENİZYOLU TAŞIMACILIĞININ AĞIRLIK BAZINDA PAYI

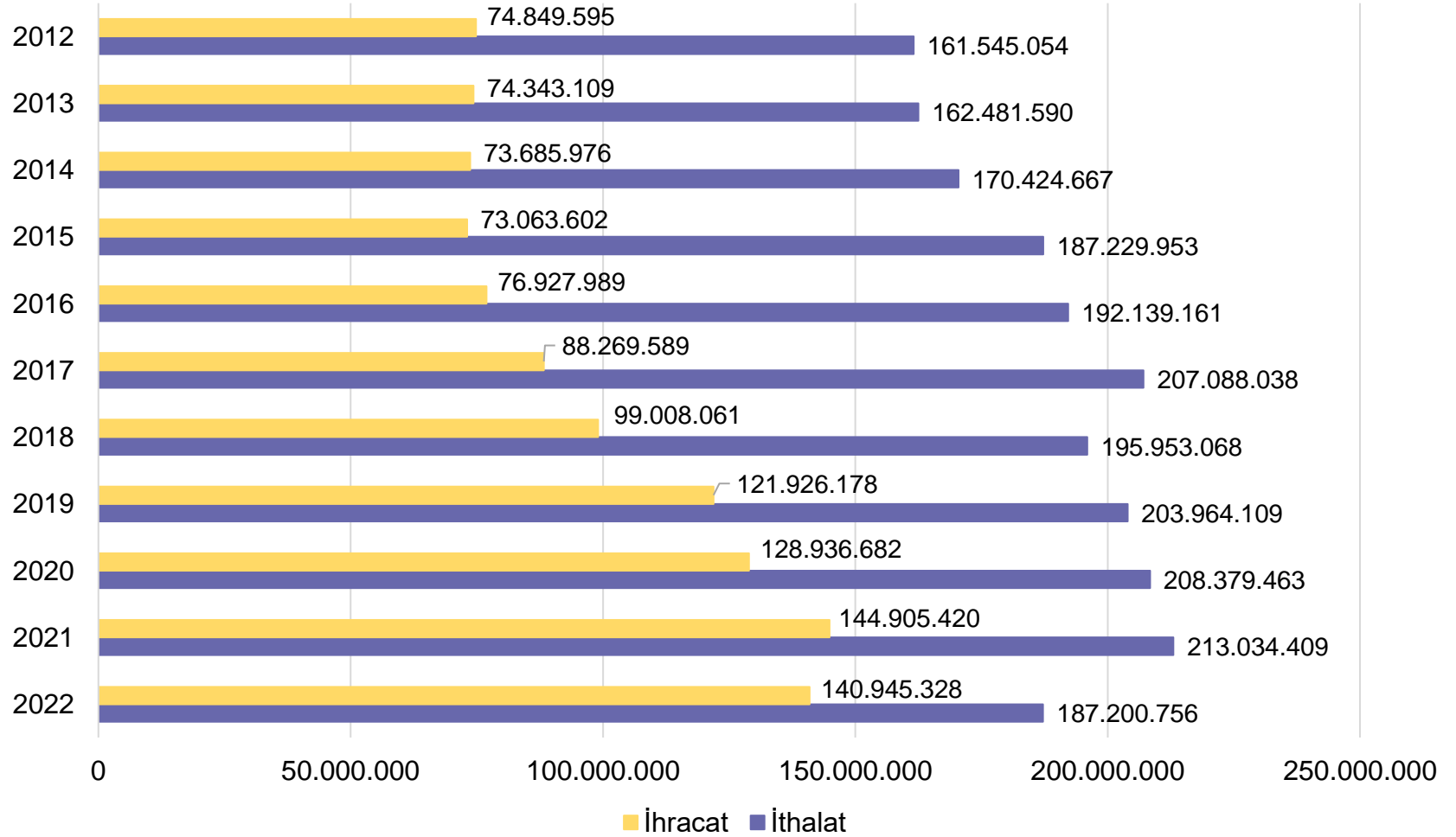


— İthalat Taşımalarında Denizyolu Taşımacılığının Payı (%)	95,38	95,27	95,60	95,76	95,78	95,56	95,48	95,12	95,08	93,94	92,22
— İhracat Taşımalarında Denizyolu Taşımacılığının Payı (%)	75,83	74,38	74,41	73,69	74,19	76,49	78,25	81,09	82,19	80,96	80,08

DEĞER BAZINDA ULUSLARARASI DENİZYOLU TAŞIMACILIĞI



AĞIRLIK BAZINDA ULUSLARARASI DENİZYOLU TAŞIMACILIĞI





**UTIKAD'IN
PENCERESİNDEN 2022**

UTİKAD'IN PENCERESİNDEN 2022

- ◆ UTİKAD e-ticaret sektöründeki sorunlara ve bunların yanı sıra sektörün karşılaştığı bir takım yeni zorluklara yönelik önerilerin sunulduğu “B2C E-Ticaretin Kolaylaştırılmasına ve Hacminin Artmasına Yönelik İyileştirici Öneriler” raporunu 27 Ocak 2022 tarihinde yayınladı.
- ◆ UTİKAD, T.C. Ulaştırma ve Altyapı Bakanlığı'nın himayesinde 22-23 Şubat 2022 tarihlerinde düzenlenen Karayolu Taşıma Yönetmeliği Değerlendirme Çalıştayı'na katıldı. “Pazara Giriş Koşulları, Yetki Belgelerinin Sadeleştirilmesi ve Ücretler”, “Mesleki Yeterliliğe İlişkin Kriterler” ve “Denetim Yöntemleri ve Cezalar” konularında görüş bildirildi.
- ◆ UTİKAD internet sitesinde 8 Mart 2022 tarihinde açılan Rusya-Ukrayna bölümü ile, Rusya Ukrayna Savaşı'nın lojistik sektörüne etkileri paylaşıldı.
- ◆ Kadın Lojistikçiler Odak Grubu faaliyetleri çerçevesinde Mentor-Mentee projesi başlatıldı. Projenin ilk adımı İstanbul Üniversitesi ile 5 Nisan 2022 tarihinde imzalanan protokolle hayata geçirildi. 15 üye firmanın kadın yöneticileri İstanbul Üniversitesi tarafından belirlenen 15 kız öğrenciye staj dönemleri boyunca mentorluk yaptı.

UTİKAD'IN PENCERESİNDEN 2022

- ◆ UTİKAD'ın T.C. Ticaret Bakanlığı'na ilişkin gündem maddeleri çerçevesinde 8 Nisan 2022 tarihinde Ticaret Bakanı Mehmet Muş'a ziyaret gerçekleştirildi.
- ◆ UTİKAD 22 Haziran 2022 tarihinde T.C. Ulaştırma ve Altyapı Bakanlığı tarafından düzenlenen "Araçların Ağırlıkları, Boyutları ve Yüklenmelerine İlişkin Usul ve Esaslar Hakkında Yönetmelik Çalıştayı"na katıldı ve UTİKAD Görüşleri aktarıldı.
- ◆ UTİKAD, 30 Haziran 2022 tarihinde T.C. Ulaştırma ve Altyapı Bakanlığı tarafından gerçekleştirilen Körfez Lojistik Çalıştayı'na katıldı ve UTİKAD Görüşleri aktarıldı.
- ◆ Uluslararası Taşıma İşleri Organizatörleri Dernekleri Federasyonu (FIATA) ve Birleşmiş Milletler Avrupa Ekonomik Komisyonu (UNECE) lojistik sektörünü yakından ilgilendiren önemli bir iş birliğine imza attı. Elektronik FIATA multimodal konşimentosu (eFBL), 10 Mart 2022 itibarıyla resmi olarak duyuruldu. UTİKAD e-FBL hizmeti hakkında 2 Ağustos 2022 tarihinde Zoom platformu üzerinden FIATA ile webinar düzenledi.

UTİKAD'IN PENCERESİNDEN 2022

- ◆ UTİKAD, 27 Ağustos 2022 tarihli ve 31936 sayılı Resmi Gazete'de yayınlanan Taşıma İşleri Organizatörlüğü Yönetmeliği'ne yönelik Ulaştırma Hizmetleri Düzenleme Genel Müdürü Murat Baştor'u ziyaret etti.
- ◆ İthalat Kontrol Sistemi 2 (ICS2) hakkında gelişmeler takip edildi, UTİKAD üyeleri bilgilendirildi.
- ◆ UTİKAD tarafından yürütülen eğitim faaliyetleri 2022 yılı içerisinde zenginleştirildi. Lojistik Hizmetlerde Müşteri İlişkileri Yönetimi (CRM) Eğitimi, Havayolu Taşımacılığı Hukuku Eğitimi ve Tehlikeli Maddelerin Havayolu ile Taşınması Standartları ve Sorunların Çözümü Eğitimi UTİKAD Mesleki Eğitim Seminerleri arasına eklendi.
- ◆ UTİKAD Üniversiteler Odak Grubu, "UTİKAD Okulda" ve "Stajyer İstihdamı" projeleri ile lojistik sektörünün geleceğine ışık tuttu.

LOJİSTİK SEKTÖRÜ RAPORU 2022



Rapora ulaşmak için:

<https://www.utikad.org.tr/images/HizmetRapor/utikadlojistiksektoruraporu2022-857.pdf>



Uluslararası Tařımıcılık ve
Lojistik Hizmet Üretenleri Derneđi



www.utikad.org.tr

