








































T.C. TİCARET  
BAKANLIĞI

# EORI NUMARASI İLE VERGİ NUMARASI EŞLEŞTİRME KILAVUZU

GÜMRÜKLER GENEL MÜDÜRLÜĞÜ

# EORI (EKONOMİK OPERATÖR KAYIT TANIMLAMA SİSTEMİ) NUMARASI İLE VERGİ NUMARASI EŞLEŞTİRME KILAVUZU

- 1) <https://ticaret.gov.tr/> adresinde yer alan “E-hizmetler” sekmesinden E-işlemler’e tıklanır. Gelen sayfada NCTS seçilir ve <https://ncts.gtb.gov.tr/Giris.aspx> adresi açılır.

|  |  |  |   |
|--|--|--|---|
|  EK11 ÖTV1B Dokümü                |  ESBİS  |  Elektronik Ata Karnesi                                       |  Elektronik Beyanname                |
|  Elektronik Ticaret Bilgi Sistemi |  Fikri ve Sınai Mülkiyet Haklarının Gümrüklerde...          |  GET-APP (Gümrük Eşya Takip ve Beyanname...                   |  Gecikme Faizi Hesabı                |
|  Gemi Takip Programı              |  Geri Verme veya Kaldırma Talep Yönetimi                    |  Gümrük Vergi ve Ceza Borcu Sorgulama                         |  Güvensiz Ürün Bilgi Sistemi         |
|  Hal Kayıt Sistemi                |  Havayolu Acente Uygulaması                                 |  Konteyner ve Liman Takip Sistemi                             |  Kooperatif Ortakları Bilgi Girişi   |
|  Kooperatif Unvan Sorgulama       |  Kota Sorgulama   |  Kuyum Ticareti Bilgi Sistemi                                 |  Lara Web Sorgulama ve Belge Yükleme |
|  Liman Tek Pencere              |  Merkezi BİLGE Şifre Değiştirme Programı                  |  Merkez Sicil Kayıt Sistemi (MERSİS)                        |  NCTS                              |
|  Nakit Kontrol Programı         |  Piyasa Gözetimi ve Denetimi Uygulaması                   |  Reklam Şikayeti  |  SERBİS - Servis Bilgi Sistemi     |
|  Serbest Bölgeler Bilgi Sistemi |  Serbest Bölgeler Bilgisayar Uygulama Programı (SBBUP)... |  Serbest Ticaret Anlaşmalarında (STA) Ülkemize Uygulanan... |  Sosyal Tesis Muhasebe İşlemleri   |
|  TIR Muayene Onay               |  TIRCUS (TIR Ön Beyan)                                    |  TRANSFER BİLDİRİM FORMU SORGULAMA UYGULAMASI               |  Tarife Arama                      |
|  |  |  |  TASİT                             |

- 2) Giriş ekranında yer alan “Eori Tanımlama Uygulaması'na giriş için tıklayınız” linkine tıklanır.

T.C. TİCARET BAKANLIĞI

NCTS

T.C. TİCARET BAKANLIĞI GİRİŞ EKRANI

Kullanıcı Kodu :

Şifre :

Memur  Yükümlü

Doğrulama Kodu :

Giriş

[Eori Tanımlama Uygulaması'na giriş için tıklayınız](#)

[Kapsamlı Teminat Erişim Kodu Tanımlama Uygulaması'na giriş için tıklayınız](#)

[NCTS Yükümlü uygulamasının kullanıcı arayüzü kullanım kılavuzuna ulaşmak için tıklayınız](#)

T.C. Ticaret Bakanlığı © 2014  
1.0.2.116

- 3) Açılan giriş ekranına, “Yükümlü” seçeneği işaretlenerek BİLGE kullanıcı adı ve şifresiyle giriş yapılır.

T.C. GÜMRÜK VE TİCARET BAKANLIĞI

EORI

T.C. GÜMRÜK VE TİCARET BAKANLIĞI GİRİŞ EKRANI

Kullanıcı Adı:

Şifre:

Gümrük  Yükümlü

Giriş

Gümrük ve Ticaret Bakanlığı © 2014

- 4) Gelen sayfada ikinci sırada yer alan “EORI Tanımlama ve Eşleştirme” seçeneği tıklanır.



- 5) Sisteme giriş yapan kullanıcının kayıtlı olduğu firma ekrana gelir ve “Seç” (1) ibaresi tıklanır. Ardından vergi numarası ve EORI Numarası bilgileri doldurulur. (2) “Geçerliliğini Kontrol Et” (3) dedikten sonra “EORI Numarası ile Vergi Numarasını Eşleştir” (4) seçilir ve işlem tamamlanır.

