

# **KRİZ VE TÜRKİYE**

**Dr. Mahfi Eğilmez**  
**UTİKAD, İstanbul, 24 Kasım 2009**

# Küresel Kriz

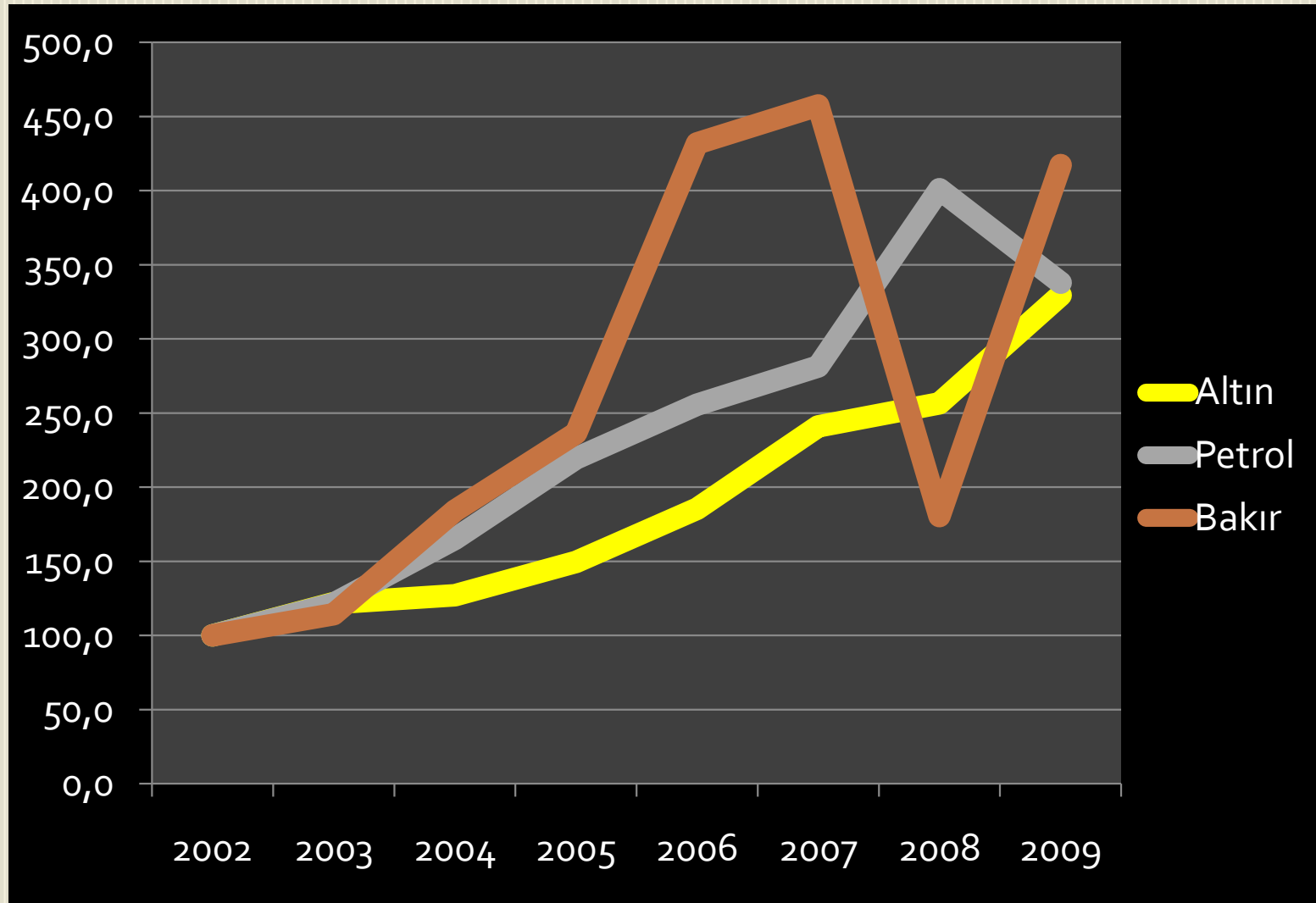
# Kriz Öncesi Dünya (2008)

<b>Dünya Toplamı</b>	<b>60.6 trilyon USD</b>	<b>6.7 milyar</b>
	<b><u>GSYH Payı (%)</u></b>	<b><u>Nüfus Payı (%)</u></b>
<b>Toplam Ekonomi (179)</b>	<b>100</b>	<b>100</b>
<b>Gelişmiş Ekonomiler (33)</b>	<b>55</b>	<b>15</b>
<b>ABD</b>	<b>21</b>	<b>5</b>
<b>Gelişen Ekonomiler (149)</b>	<b>45</b>	<b>85</b>
<b>Çin</b>	<b>11</b>	<b>20</b>
<b>Türkiye</b>	<b>1</b>	<b>1</b>

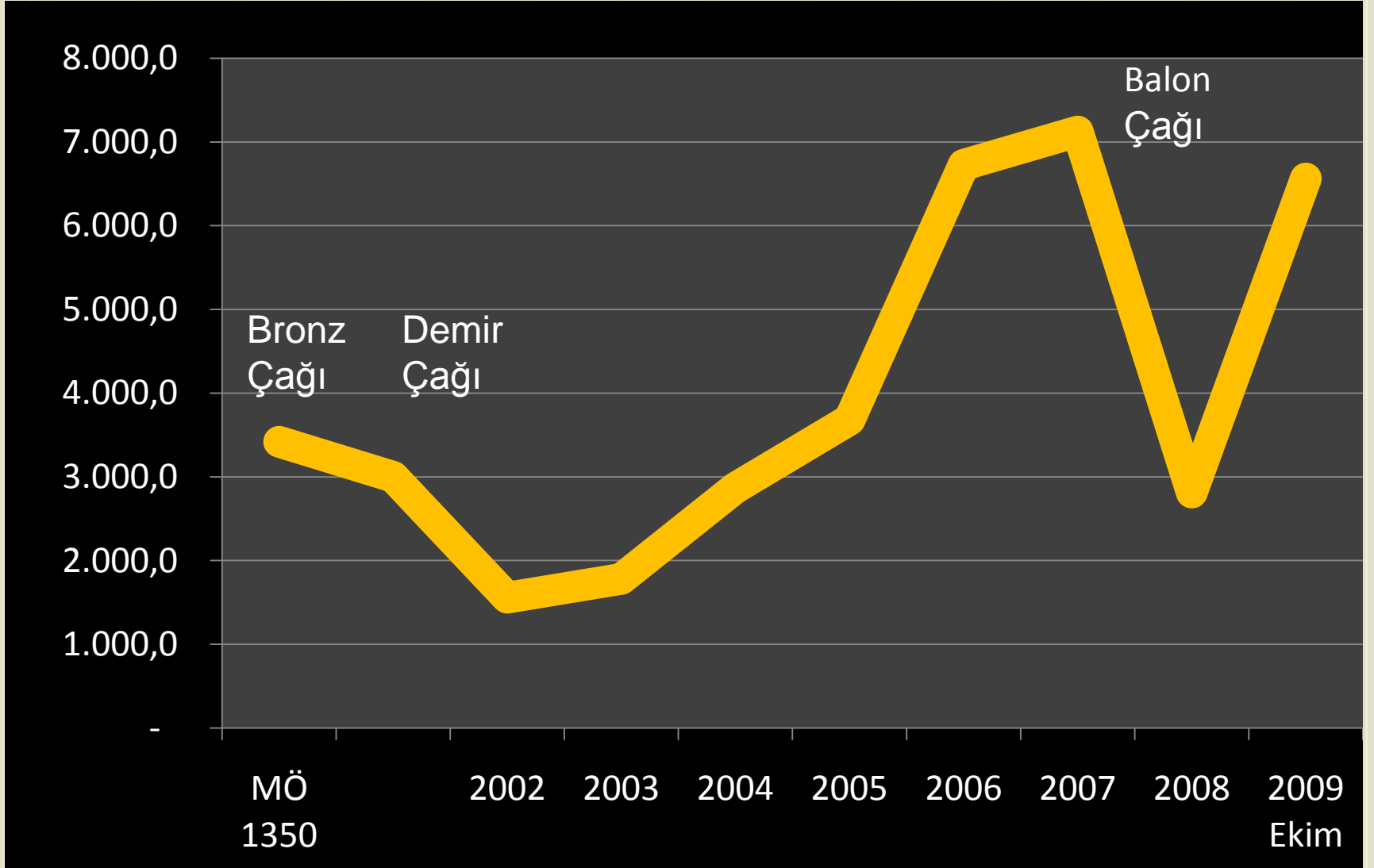
# Kriz Öncesi İlk 20 Ekonomi (2008)

Ülke	GSYH (milyar USD)	Nüfus (milyon)	KB GSYH
ABD	14,204	304,1	47,580
Japonya	4,909	127.7	38,210
Çin	4,326	1,325.6	2,940
Almanya	3,653	82.1	42,440
Fransa	2,853	62.1	42,250
İngiltere	2,646	61.4	45,290
İtalya	2,293	59.9	35,240
Brezilya	1,613	192.0	7,350
Rusya	1,608	41.8	9,620
İspanya	1,604	45.6	31,960
Kanada	1,400	33.3	41,730
Hindistan	1,218	1,140.0	1,070
Meksika	1,086	106.4	9,980
Avustralya	1,015	21.4	40,350
Kore	929	48.6	21,530
Hollanda	860	16.5	50,150
<b>Türkiye</b>	<b>794</b>	<b>73.9</b>	<b>9,340</b>
Polonya	527	38.1	11,880
Endonezya	514	228.2	2,010
Belçika	498	10.7	44,330
<b>İLK 20</b>	<b>48,550</b>	<b>3,715</b>	
<b>DÜNYA</b>	<b>60,587</b>	<b>6,692</b>	<b>8,613</b>

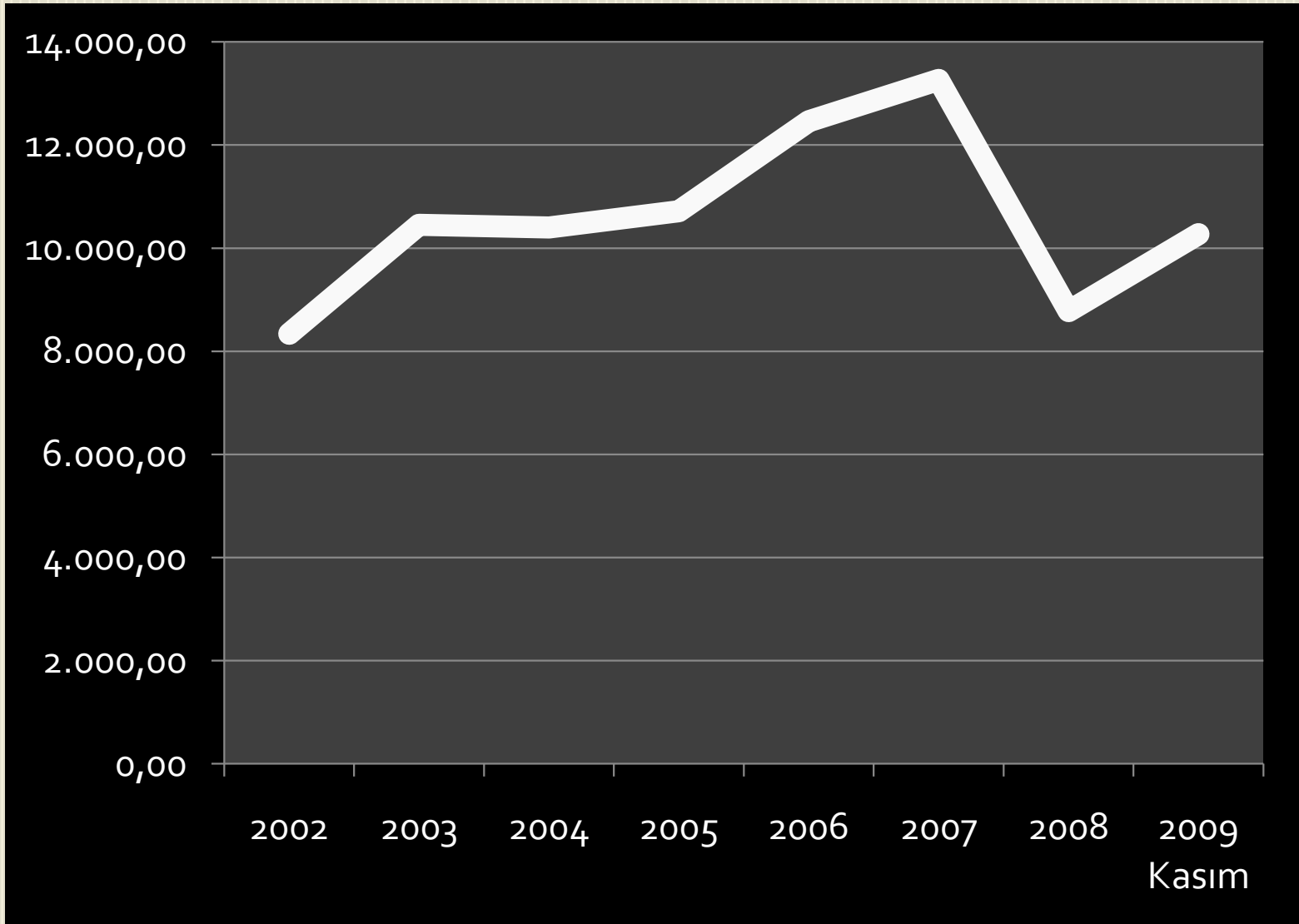
# Altın, Petrol, Bakır (2002 = 100)



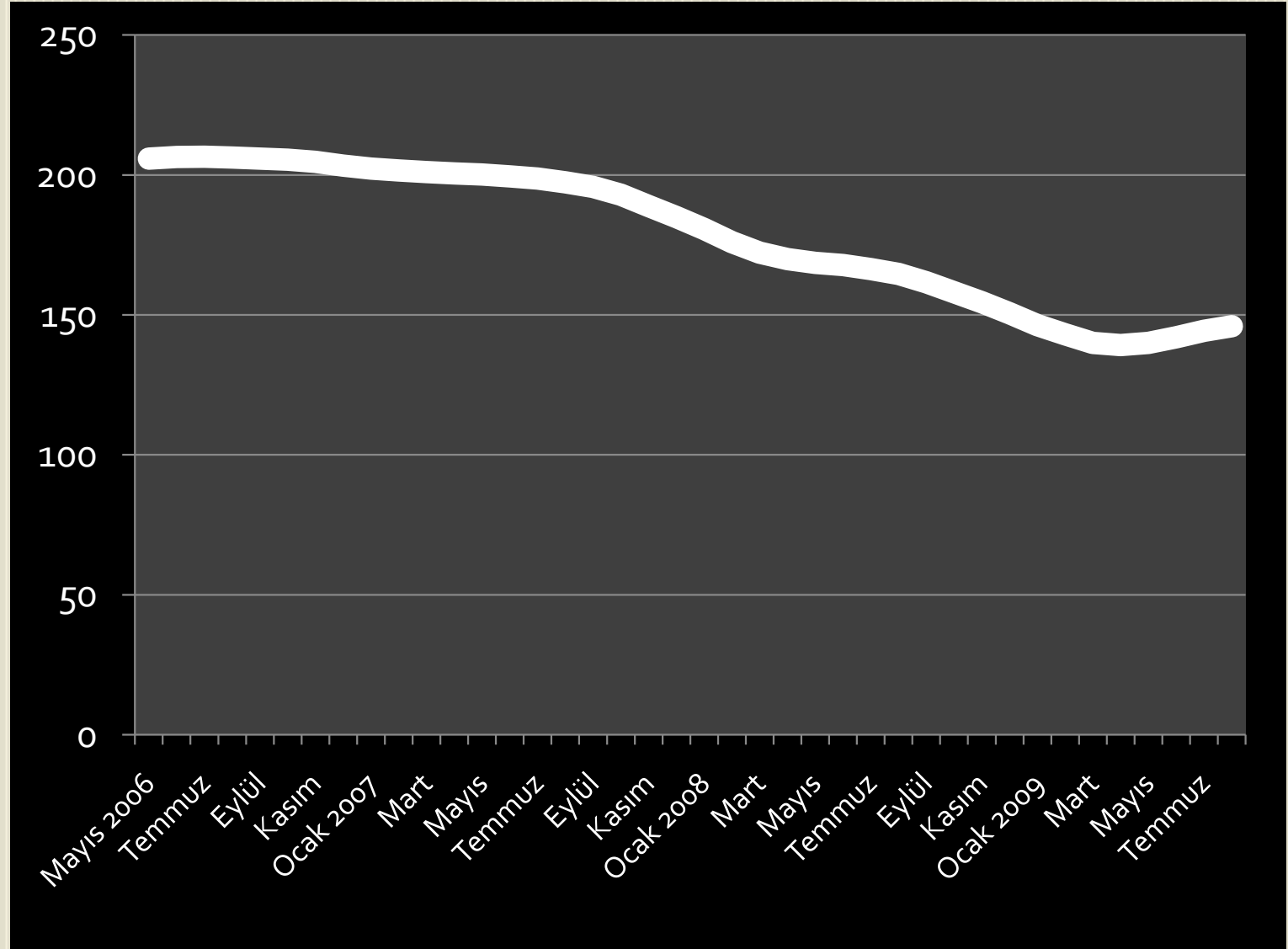
# Hititlerden Günümüze Bakır Fiyatı (USD/Ton)



# Dow Jones San. İnd.(2002 – 2009 Kasım)



# ABD'de Konut Fiyatları



# Baltık Kuru Yük İndeksi

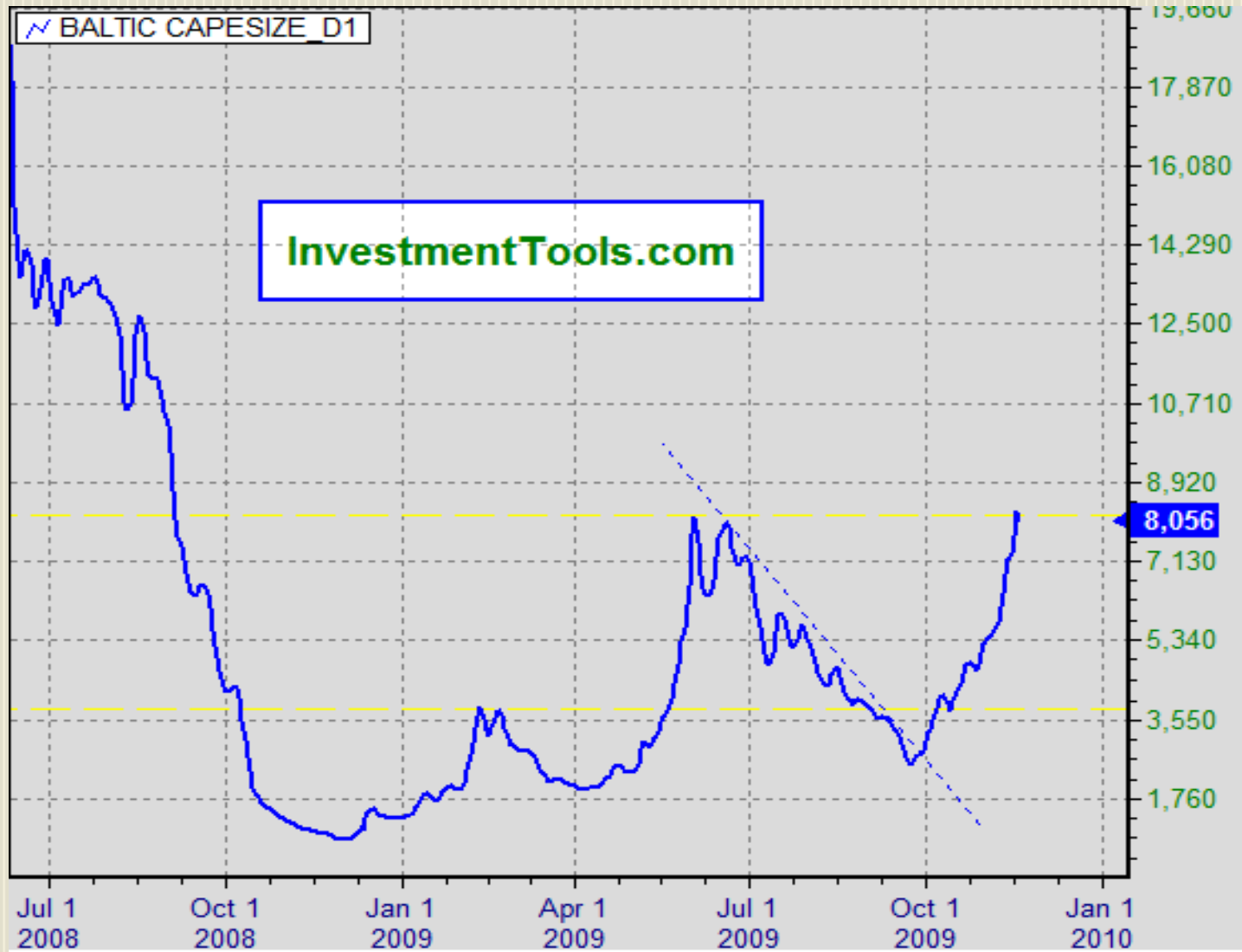
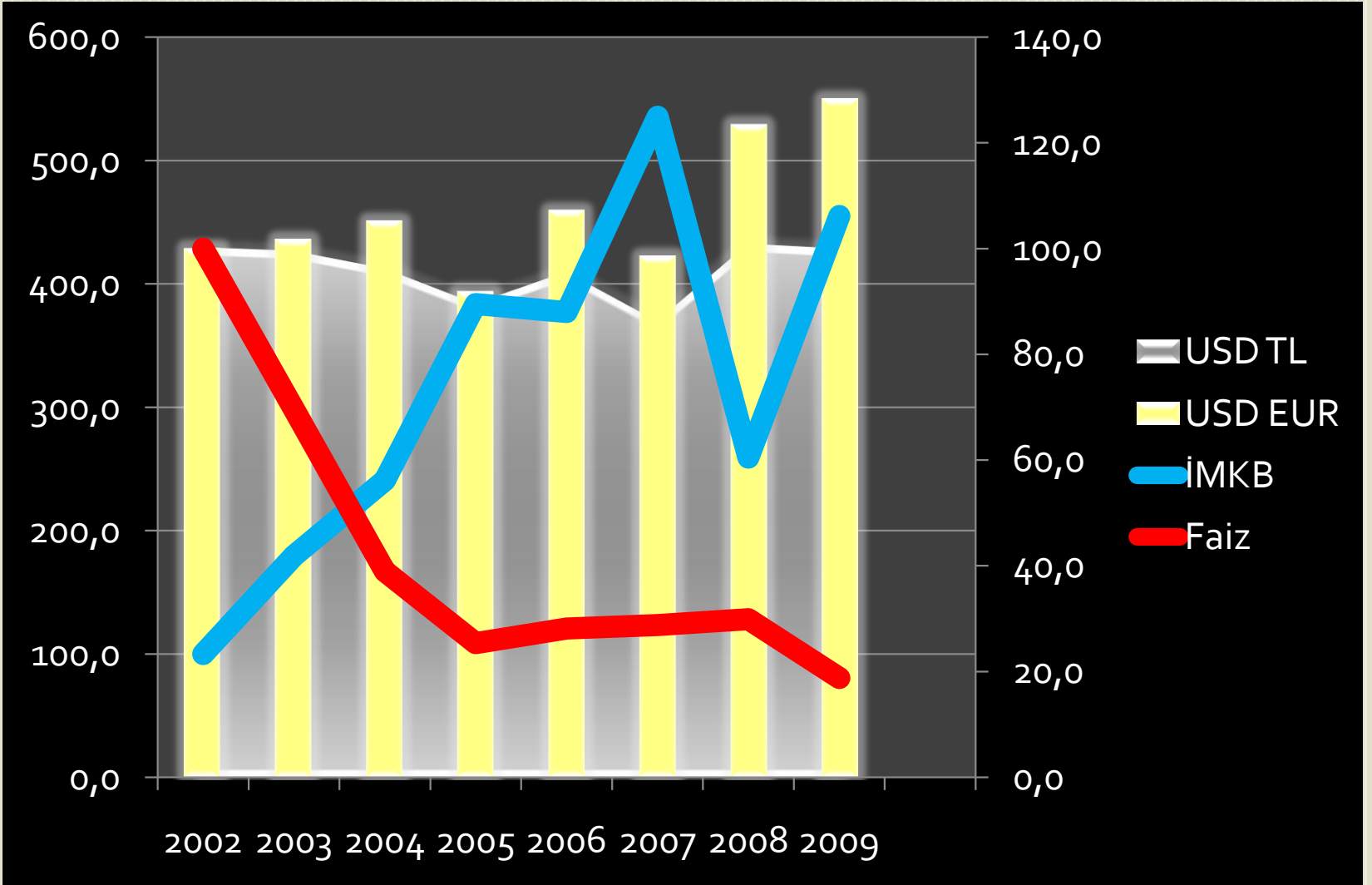


Chart created with NeoTicker EOD © 1998-2007 TickQuest Inc.

# Çeşitli Göstergeler



# Krizle Mücadele

# Para Politikası

- **Gevşek para politikası izleniyor.**
- **Merkez Bankaları faizleri düşürüyor.**
- **Böylece Hazinelelerin borçlanma maliyeti de düşüyor.**
- **Merkez Bankaları piyasalara ihtiyacı olan likiditeyi sunuyor.**

# Maliye Politikası

- **Gevşek maliye politikası izleniyor.**
- **Vergi oranları düşürülüyor.**
- **Kamu harcamaları artırılıyor.**
- **Fark borçlanmayla finanse ediliyor.**

# IMF

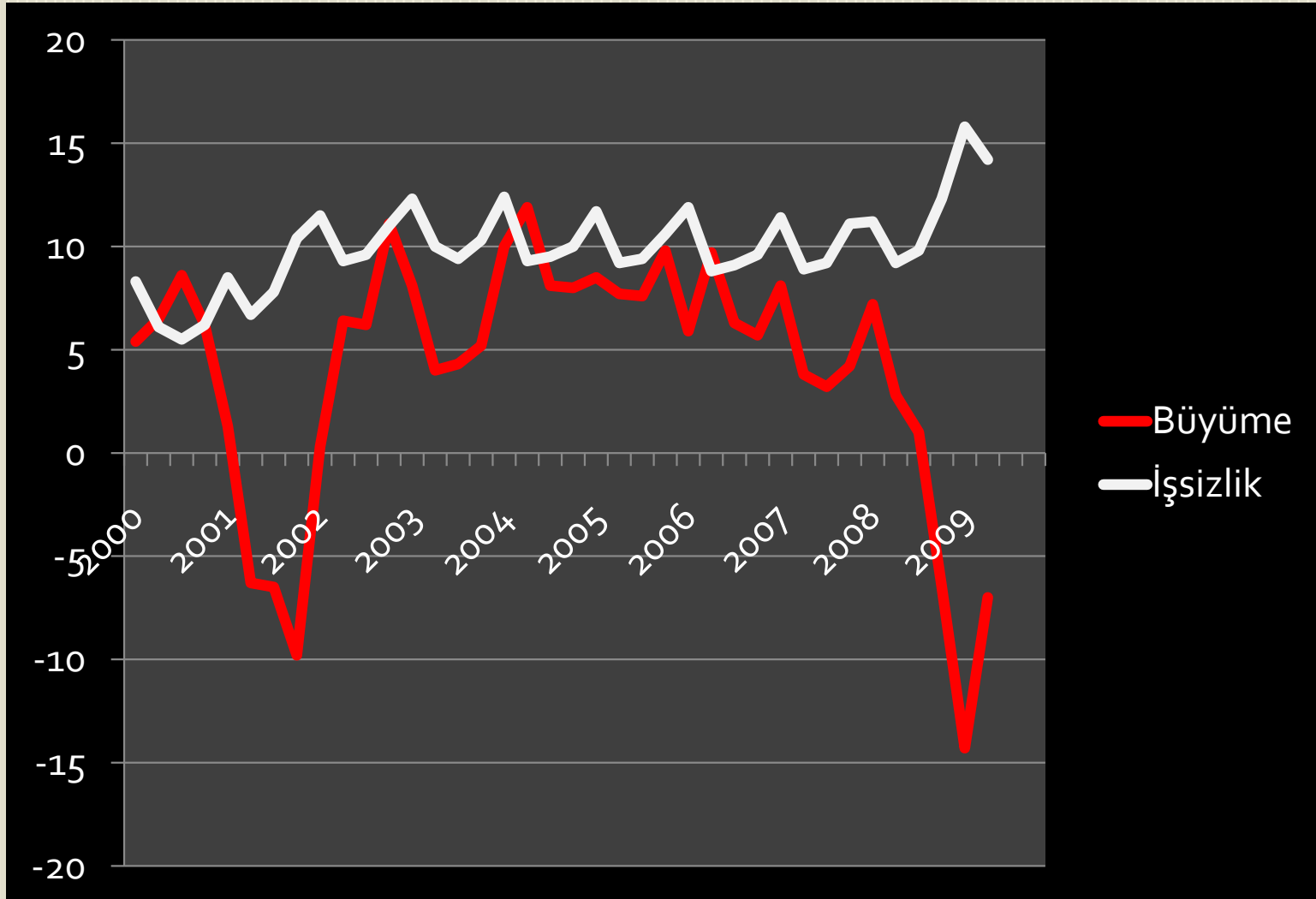
- **IMF'nin kaynakları artırıldı.**
- **Koşullar hafifletildi.**
- **Esnek Kredi Hattı adı altında yeni bir imkân hizmete sokuldu.**

**Türkiye**

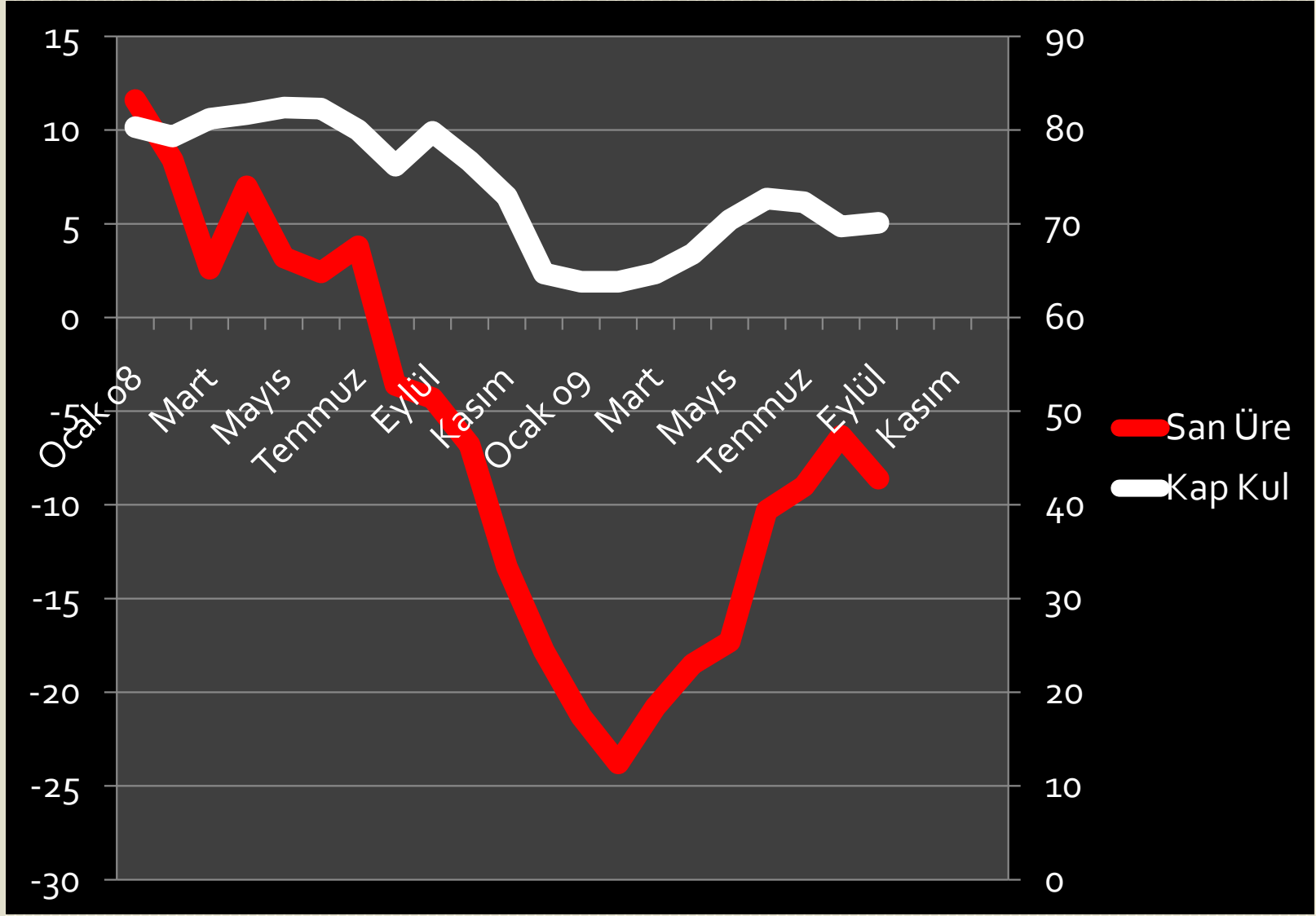
# Türkiye'nin Yeri

- **GSYH: Dünyada 186 ülke arasında 17. sırada**
- **Nüfus: Dünyada 207 ülke arasında 17. sırada**
- **G 20 üyesi**
- **Lojistik performansında: 150 ülke arasında 34. sırada**

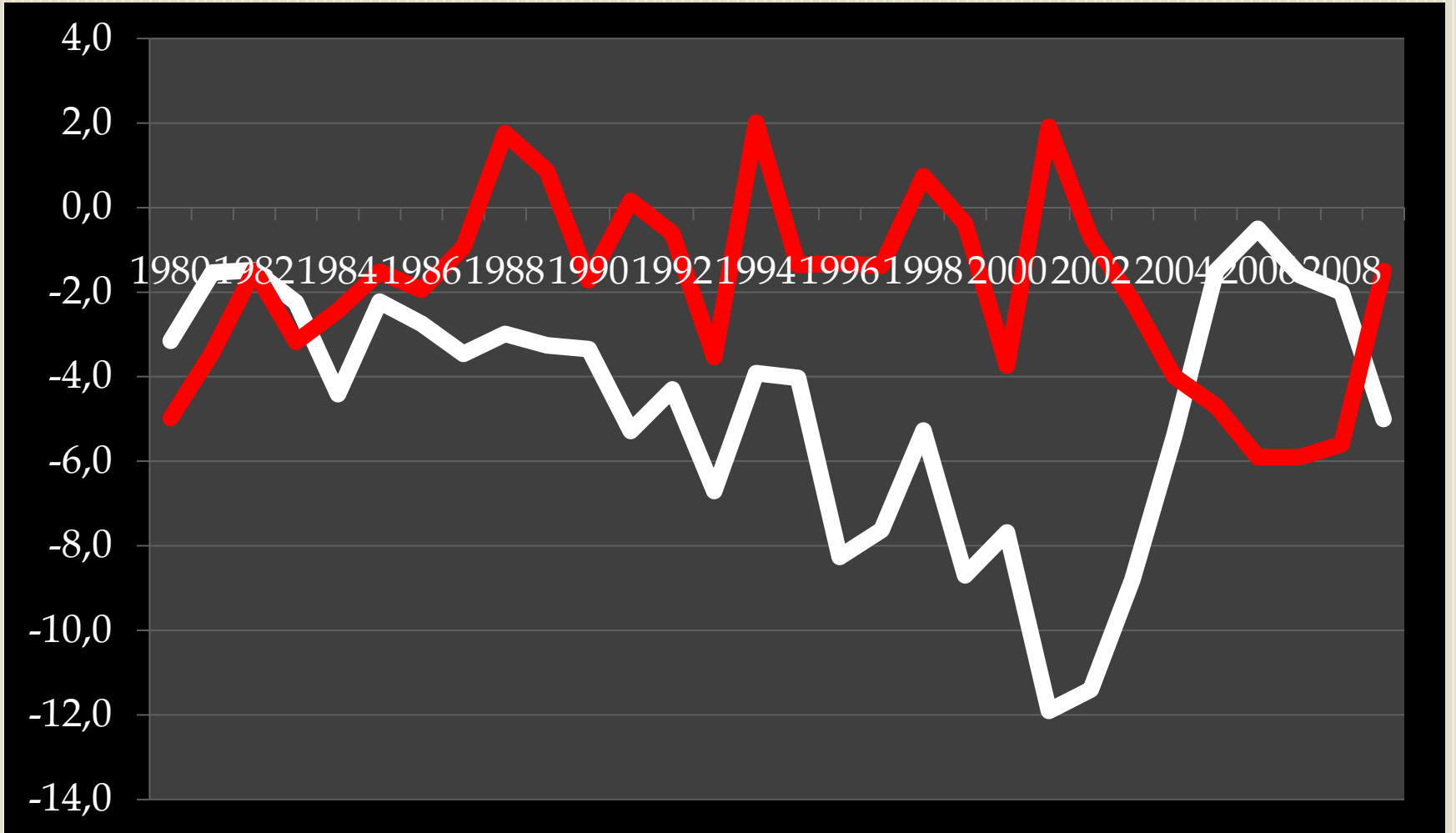
# Resesyon



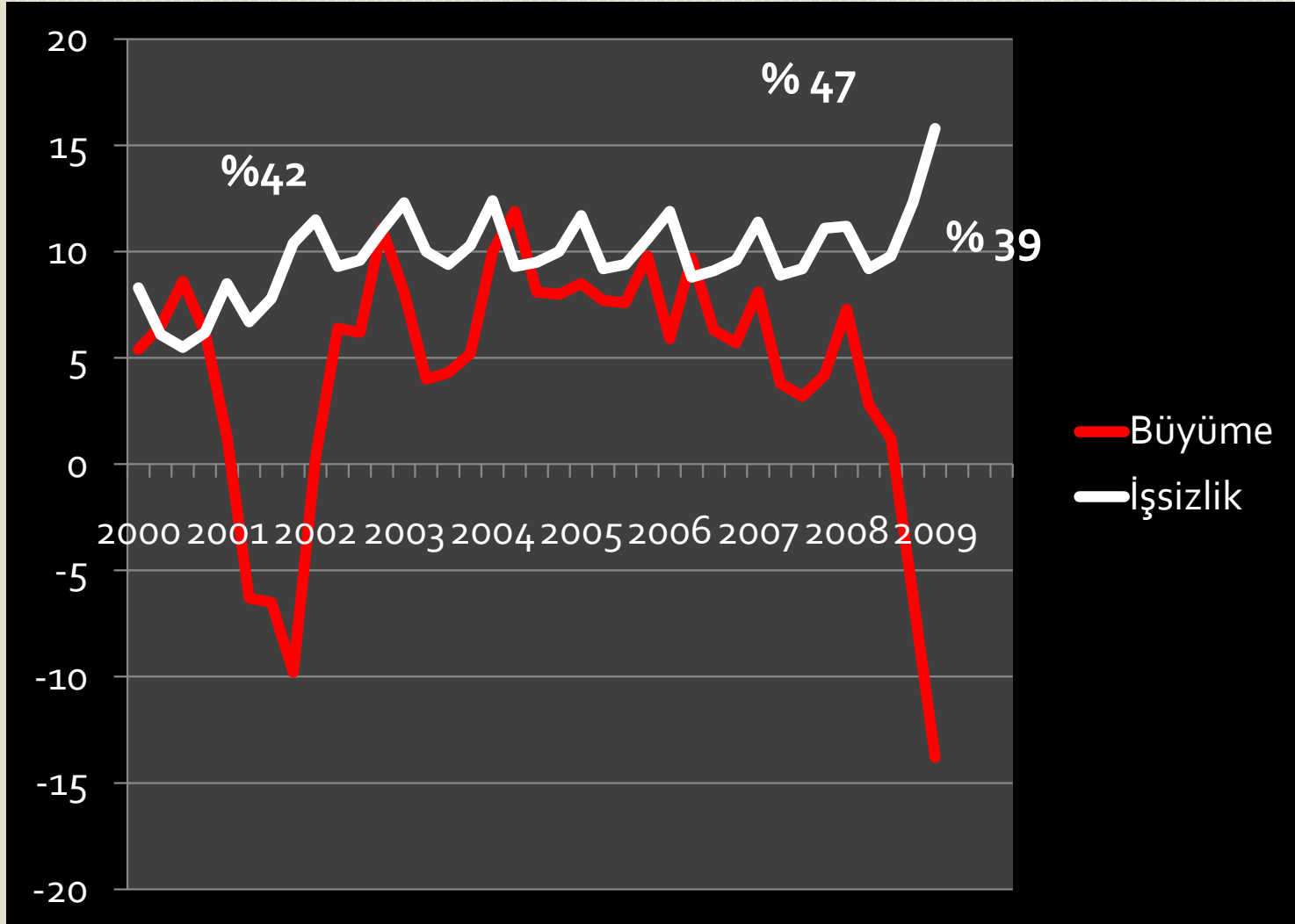
# Sanayi Üretimi ve Kapasite Kullanımı



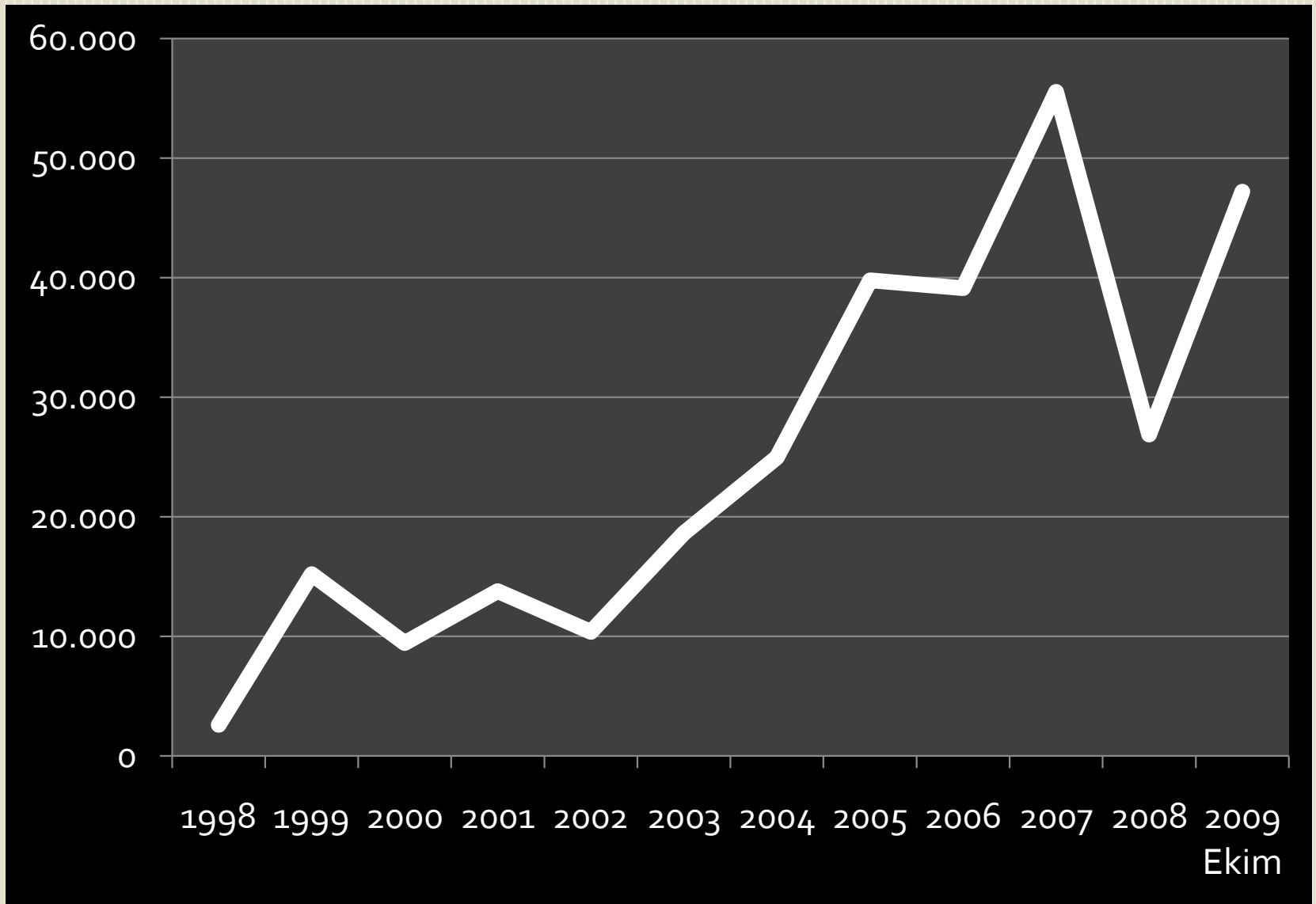
# Bütçe Açığı ve Cari Açık



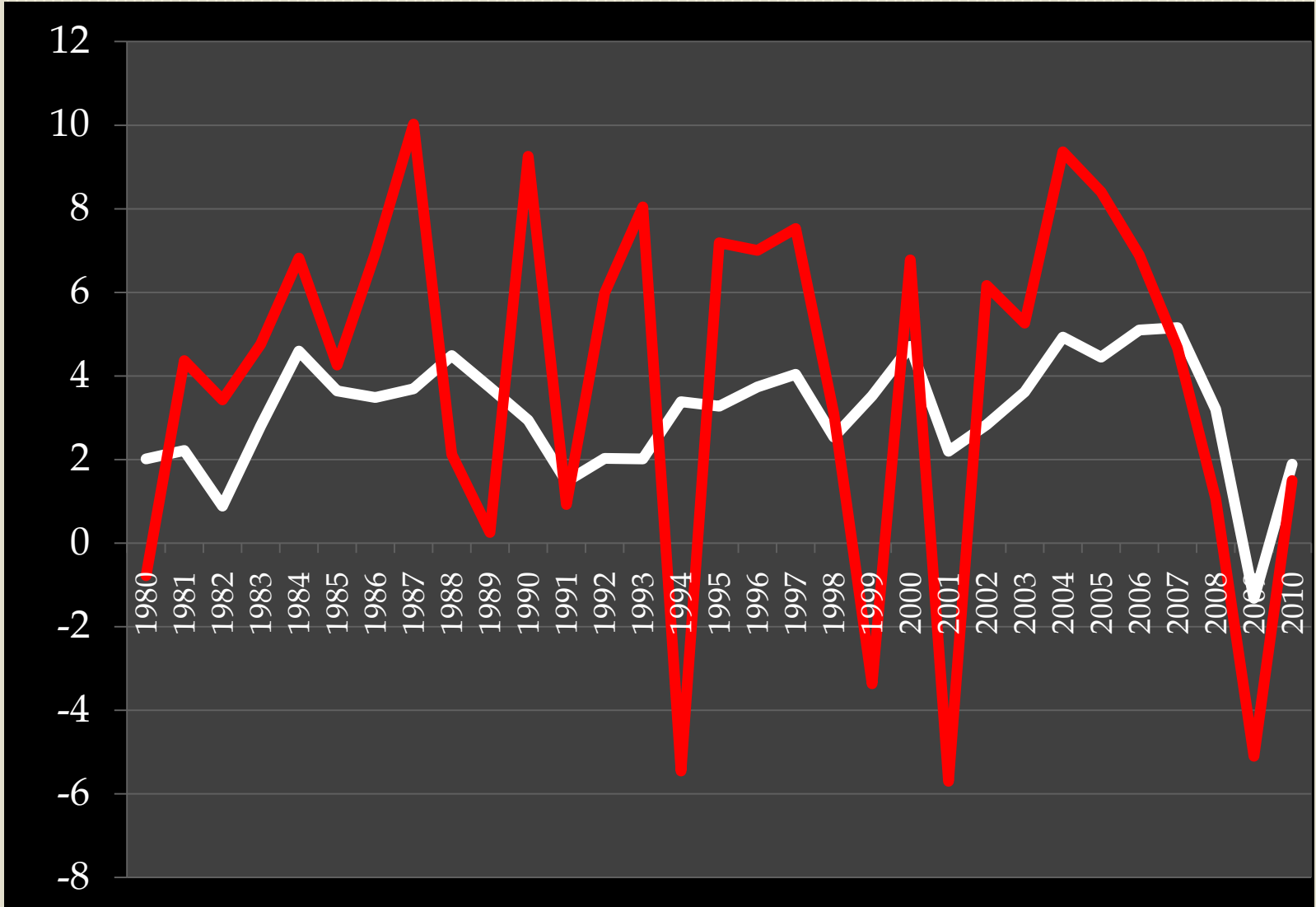
# Geçim ve Seçim



# Borsa



# Dünya ve Türkiye



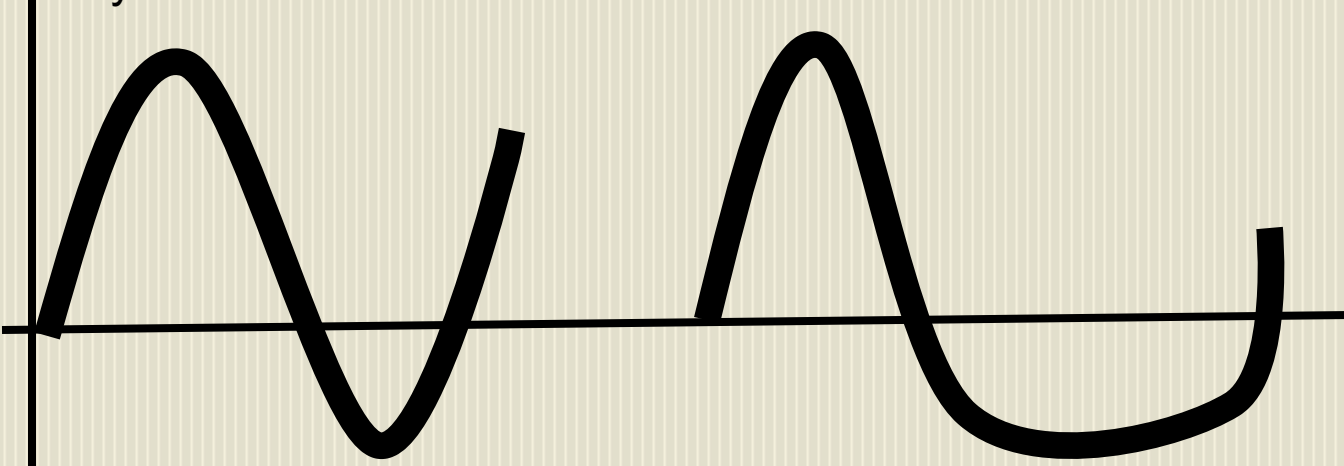
Çıkış

# Çıkışın Başlangıcı

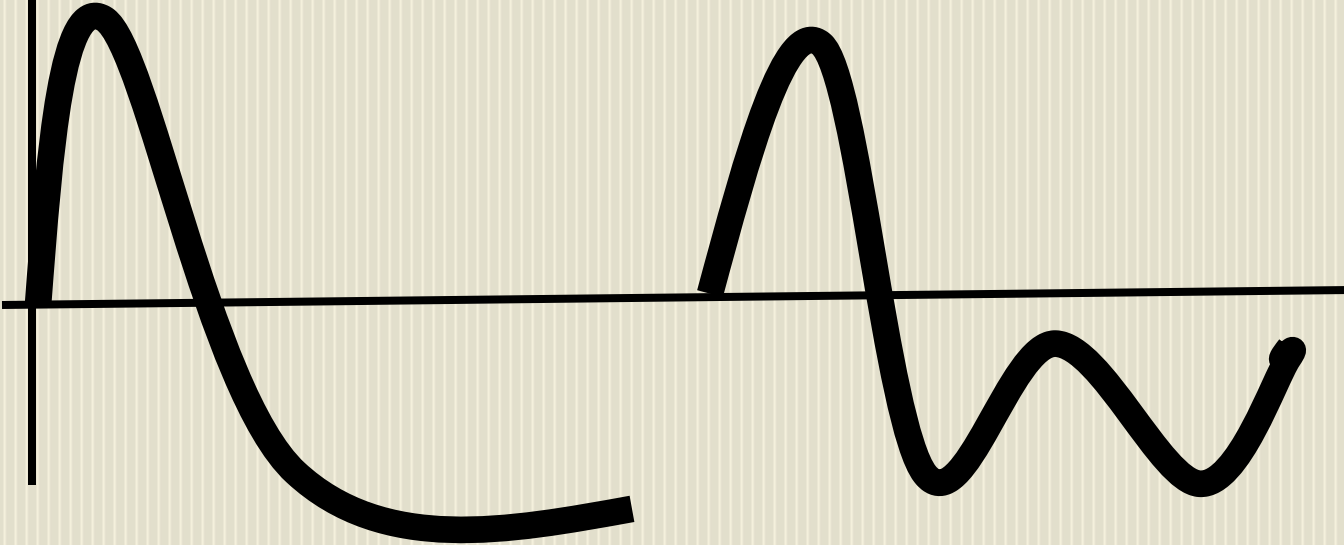
- ABD ekonomisinde III. Çeyrek büyümesinin % 3.5 gelmesi çıkışın başlangıcı olabilir.
- Türkiye için 2009'un ikinci yarısından itibaren kıpırdanma başlamasını bekliyoruz.
- Eksi faizden sıkılan yabancı fonlar yeniden Türkiye ve öteki gelişme yolundaki ülkelere yönelmeye başlayacak.

# Dipten Çıkış Biçimleri

Büyüme



Zaman



# Gecikmeler ve Telaşlar

- **TCMB Faizleri düşürmekte geç kaldı. Herkes faiz düşürürken biz yapmadık. Sonraki adımlar doğruydu.**
- **Kamu harcamalarını artırmak yerine vergi indirimlerine gitmek daha doğru bir adımdı.**
- **KDV, ÖTV ve ÖİV indirim için ideal vergilerdir.**
- **Bu indirimler yılsonuna kadar sürdürülse daha doğru olacaktı.**

# Kriz Sonrası Dönem

- **Küresel sistem değişiyor.**
- **İş hayatına yeni kurallar ve yaygın denetim sistemi egemen olacak.**
- **Kriz, ekonomide asıl itici gücün tüketim olduğunu gösterdi.**
- **Krizde daralan dışticaret ilişkileri artmaya başlayacak.**
- **Maliyetlerin denetlenmesi ve kalitenin artırılması gereken bir dönemin eşliğindeyiz.**

# Lojistik Performans İndeksi

<b>Toplam 150 Ülke İçinde Türkiye</b>	<b>Skor</b>	<b>Sıra</b>
Toplam İndeks Deęeri	3.15	34
Gümrüklerin Durumu	3.00	33
Altyapının Durumu	2.94	39
Uluslar arası Taşımacılık	3.07	41
Lojistik Uzmanlığı	3.29	30
Ulaştırmayı İzleme	3.27	34
Yerel Lojistik Maliyetler	2.71	112
Zamanlama	3.38	52

# Deflasyondan Enflasyona ?

<b><u>Bütçe Dengesi / GSYH (%)</u></b>	<b><u>2009</u></b>	<b><u>2010</u></b>
<b>ABD</b>	<b>(12.5)</b>	<b>(10.0)</b>
<b>Euro Bölgesi</b>	<b>(6.2)</b>	<b>(6.6)</b>
<b>Japonya</b>	<b>(10.5)</b>	<b>(10.2)</b>
<b>İngiltere</b>	<b>(11.6)</b>	<b>(13.2)</b>
<b>Türkiye (OVP Tahmini)</b>	<b>(6.6)</b>	<b>(4.9)</b>

# Küresel Sistemin Geleceđi

## ABD'nin dünya liderliđi

### Bölgesel liderler:

- Avrupa'da AB (ABD açısında dengeleyici unsur İngiltere, kısmen İtalya ve İspanya)
- Asya'da Japonya (şimdilerde Çin de geliyor)
- Afrika'da doğrudan ABD (kısmen İngiltere ve AB)
- Rusya ayrı bir konumda

# Türkiye'nin Yeni Rolü

- **Ortadoğu ve Orta Asya'da yeni bölgesel lider Türkiye oluyor**
- **Ekonomisi güçlü (2008 sonu GSYH'sı 750 milyar dolar, G 20 Üyesi)**
- **Müslüman, o nedenle Ortadoğu'da ve Orta Asya'da itibarlı.**
- **Batıya açık, ABD'nin müttefiki, AB ile üyelik müzakeresi yapıyor.**
- **Demokratik, Ortadoğu için bir model oluşturuyor.**
- **Türkiye bu rolü iyi oynarsa parlak bir geleceğe yol alabilir.**