

UTİKAD LOJİSTİK SEKTÖRÜ RAPORU 2021



İÇİNDEKİLER



Lojistik Sektörünün
Küresel Görünümü



Uluslararası
Havayolu Yük
Taşımacılığı



Türkiye'nin Lojistik
Sektörüne ve Dış
Ticaretine Bakış



Uluslararası
Denizyolu Yük
Taşımacılığı



Uluslararası
Demiryolu Yük
Taşımacılığı



UTİKAD'ın
Penceresinden 2021



Uluslararası
Karayolu Yük
Taşımacılığı

LOJİSTİK SEKTÖRÜNÜN KÜRESEL GÖRÜNÜMÜ



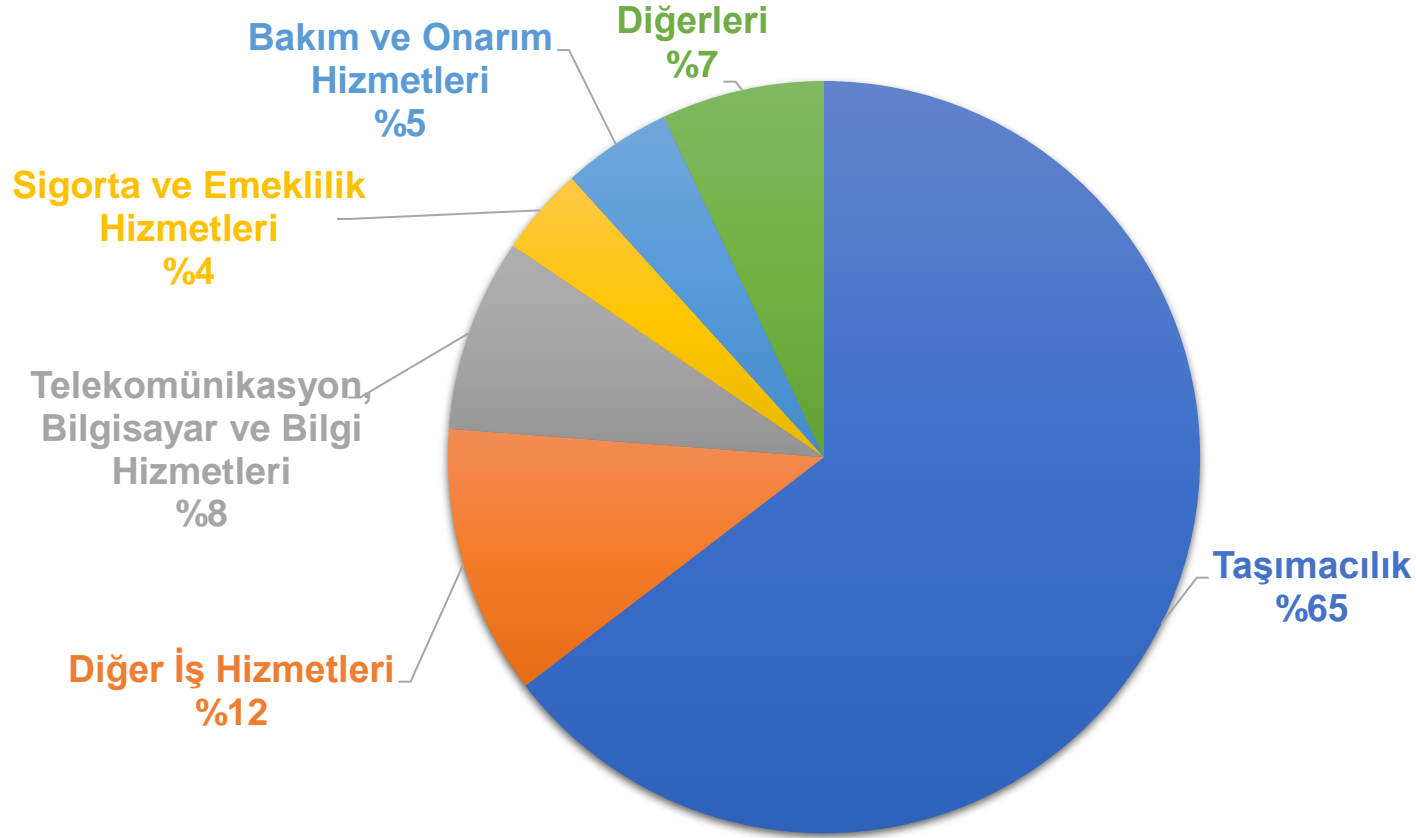
LOJİSTİK SEKTÖRÜNÜN KÜRESEL GÖRÜNÜMÜ

- ❖ **K Tipi Toparlanma:** COVID-19 ile yaşanan kırılmanın ardından güçlü bir toparlanma süreci, sektörel bazlı yaşanan büyümeler
- ❖ **Konteyner ve Küresel Tedarik Zinciri Krizleri:** Yüksek maliyet artışları, konteynerlerin hem daha pahalı hem de erişilemez hale gelmesi, küresel tedarik zinciri sorunu
- ❖ **Yükselen Navlun Fiyatları:** Talep artışı, limanlara yığılan siparişlerin yüklenmeye başlaması
- ❖ **Şoför Krizi:** Şoför sayısında yaşanan eksiklik, istihdam edilecek personel bulunamaması
- ❖ **Süveyş Kanalı'nın Kapanması:** Küresel ticaretin aksaması
- ❖ **Global Enerji Krizi:** Doğal gaz ve kömür fiyatlarında artış
- ❖ **Fit for 55/Sınırdaki Karbon Düzenlemesi Mekanizması (SKDM):** Uluslararası regülasyonlar, sınırdaki karbon düzenlemesi, yenilenebilir enerji kullanımının artırılması, düşük emisyonlu ulaşım modlarının ve bunları destekleyecek altyapıların kullanıma sunulması
- ❖ **Sektörün Dijital Evrimi:** Yeni iş yapış şekilleri, e-ticaret, otomasyonlar ve azalan fiziksel temas

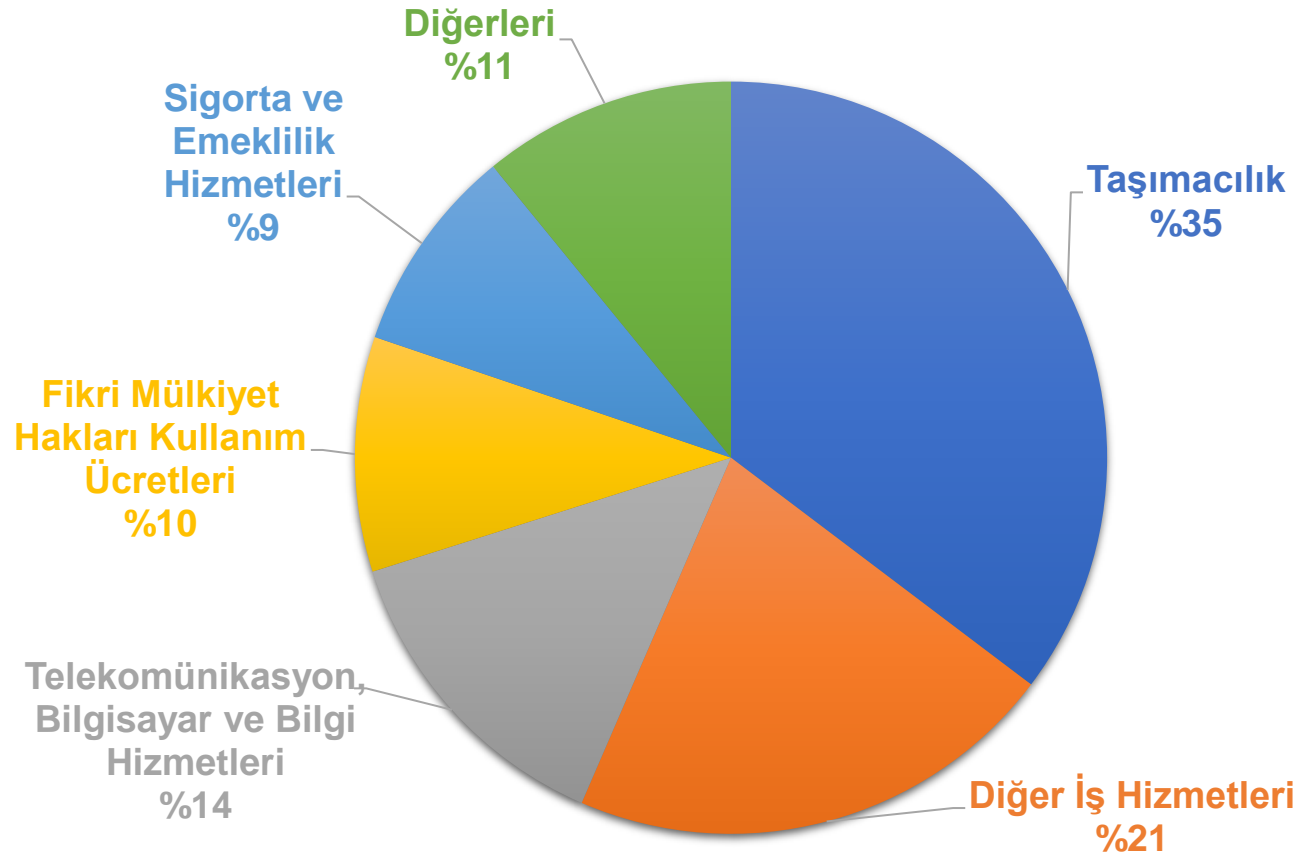
TÜRKİYE'NİN LOJİSTİK SEKTÖRÜNE VE DIŞ TİCARETİNE BAKIŞ



2020 YILI HİZMET İHRACATININ HİZMET TÜRLERİNE GÖRE DAĞILIMI



2020 YILI HİZMET İTHALATININ HİZMET TÜRLERİNE GÖRE DAĞILIMI



İTHALAT VE İHRACATTA TAŞIMA TÜRLERİNİN YILLARA GÖRE YÜZDESEL PAYLARI (DEĞER BAZINDA)

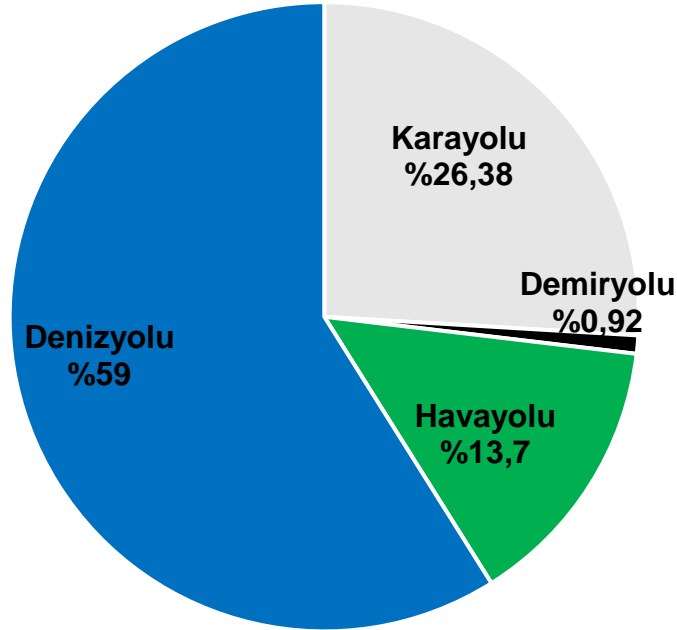
Yıl	Karayolu		Havayolu		Denizyolu		Demiryolu	
	İthalat	İhracat	İthalat	İhracat	İthalat	İhracat	İthalat	İhracat
2011	21,97	37,60	10,62	6,42	65,85	55,05	1,57	0,93
2012	20,26	33,35	12,23	14,40	66,31	51,57	1,21	0,67
2013	18,69	35,66	15,21	8,61	65,28	55,10	0,83	0,64
2014	18,23	35,29	12,07	9,01	69,11	55,11	0,59	0,59
2015	19,09	32,70	11,11	12,10	69,14	54,64	0,65	0,56
2016	19,16	31,62	12,83	12,54	67,22	55,39	0,80	0,45
2017	18,01	29,59	16,33	10,98	65,10	58,99	0,56	0,44
2018	17,88	28,00	14,40	8,25	67,09	63,31	0,62	0,44
2019	20,56	30,36	16,17	8,28	62,47	60,82	0,80	0,54
2020	21,14	31,61	19,82	7,58	57,96	60,04	1,08	0,77
2021	20,79	30,85	11,08	8,40	66,91	60,01	1,23	0,74

İTHALAT VE İHRACATTA TAŞIMA TÜRLERİNİN YILLARA GÖRE YÜZDESEL PAYLARI (AĞIRLIK BAZINDA)

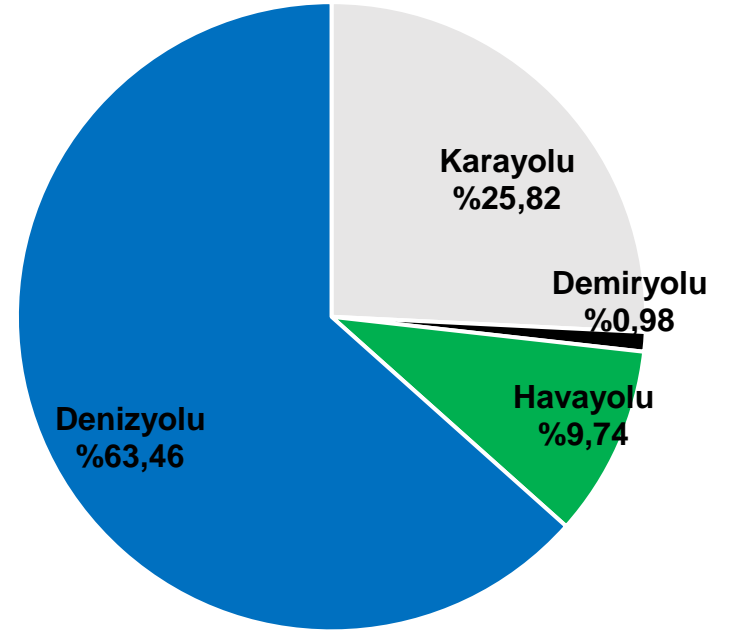
Yıl	Karayolu		Havayolu		Denizyolu		Demiryolu	
	İthalat	İhracat	İthalat	İhracat	İthalat	İhracat	İthalat	İhracat
2011	4,47	24,22	0,08	0,97	94,75	73,84	0,70	0,97
2012	3,98	22,54	0,06	0,99	95,38	75,83	0,59	0,63
2013	4,11	24,25	0,07	1,03	95,27	74,38	0,55	0,35
2014	3,89	24,04	0,07	1,12	95,60	74,41	0,45	0,42
2015	3,73	24,68	0,07	1,15	95,76	73,69	0,45	0,49
2016	3,72	24,49	0,06	0,81	95,78	74,19	0,43	0,52
2017	4,00	22,12	0,06	0,81	95,56	76,49	0,37	0,58
2018	4,05	20,44	0,05	0,83	95,48	78,25	0,42	0,48
2019	4,34	17,59	0,06	0,87	95,12	81,09	0,49	0,45
2020	4,33	16,79	0,05	0,39	95,08	82,19	0,54	0,64
2021	5,36	17,78	0,05	0,49	93,94	80,96	0,64	0,77

DEĞER BAZINDA DIŐ TİCARETİN TAŐIMA TÜRLERİNE GÖRE DAĞILIMI

2020 Yıl Sonu

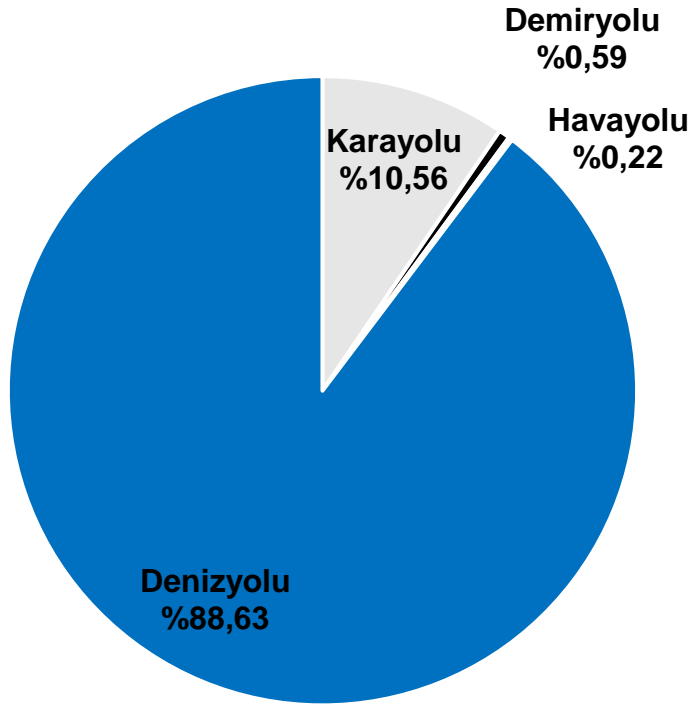


2021 Yıl Sonu

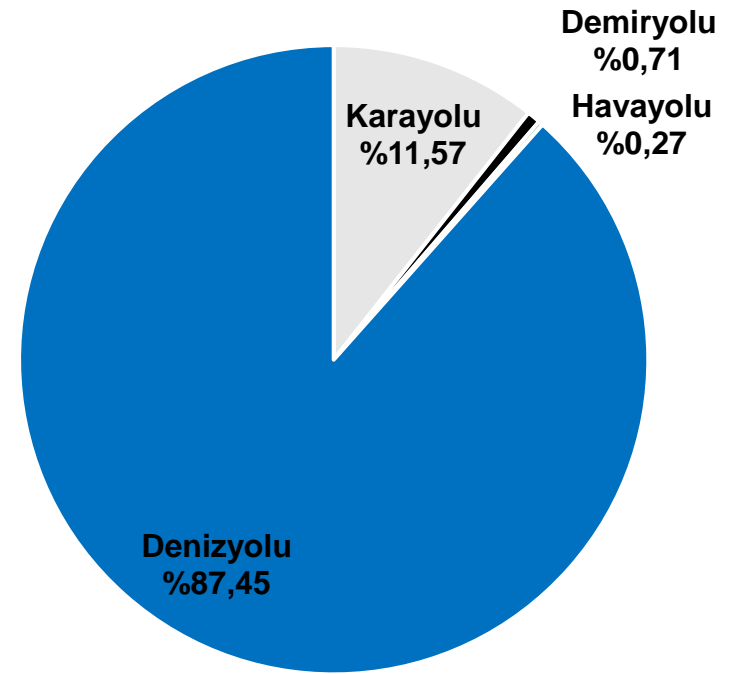


AĞIRLIK BAZINDA DIŐ TİCARETİN TAŐIMA TÜRLERİNE GÖRE DAĞILIMI

2020 Yıl Sonu



2021 Yıl Sonu



1 KİLOGRAM YÜKÜN ORTALAMA DEĞERİ (\$)

Yıl	Karayolu		Havayolu		Denizyolu		Demiryolu	
	İthalat	İhracat	İthalat	İhracat	İthalat	İhracat	İthalat	İhracat
2017	4,36	1,79	259,32	18,15	0,66	1,03	1,45	1,02
2018	4,27	1,80	253,14	13,10	0,68	1,07	1,45	1,20
2019	4,00	2,06	245,54	11,35	0,55	0,89	1,38	1,42
2020	4,41	2,02	389,18	20,96	0,55	0,78	1,82	1,29
2021	4,01	2,16	227,06	21,36	0,74	0,92	1,99	1,19

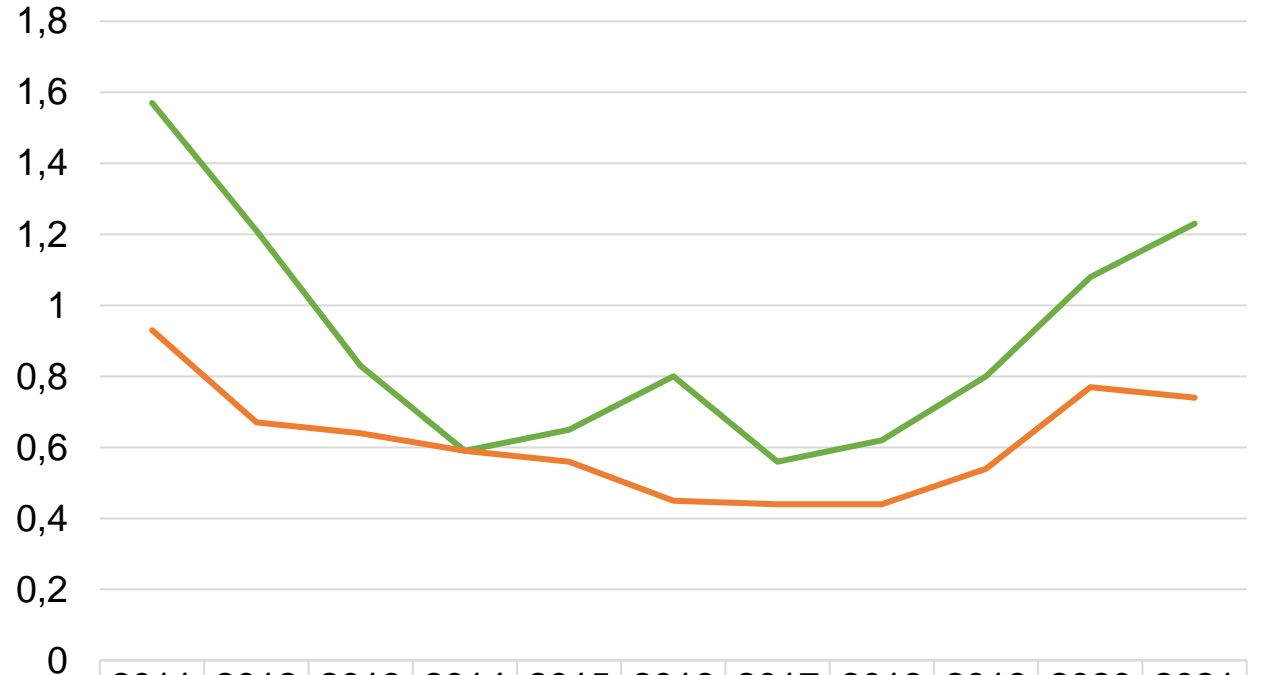
TÜRKİYE'NİN İTHALATI VE İHRACATI

Yıllar	İhracat (\$)	Değişim (%)	İthalat (\$)	Değişim (%)	İhracat-İthalat Farkı (\$)	Dış Ticaret Hacmi	İhracatın İthalatı Karşılama Oranı
2011	134.906.868	18,5	240.841.676	29,8	-105.93.807	375.748.545	56,0
2012	152.461.736	13,0	236.545.141	-1,8	-84.083.404	389.006.877	64,5
2013	161.480.915	5,5	260.822.803	6,4	-99.341.888	422.303.708	61,9
2014	166.504.862	3,1	251.142.429	-3,7	-84.637.567	317.647.291	66,3
2015	150.982.114	-9,3	216.619.211	-14,9	-62.637.098	364.601.325	70,7
2016	149.246.999	-1,1	202.189.242	-5,4	-52.942.243	351.436.241	73,8
2017	164.494.619	10,2	238.715.128	18,1	-74.220.509	403.209.747	68,9
2018	177.168.756	7,7	231.152.483	-3,2	-53.983.726	408.321.239	76,6
2019	180.832.722	2,1	210.345.203	-9,0	-29.512.481	391.177.924	86,0
2020	169.637.755	-6,2	219.516.807	-4,4	-49.879.052	289.154.562	77,3

ULUSLARARASI DEMİRYOLU YÜK TAŞIMACILIĞI



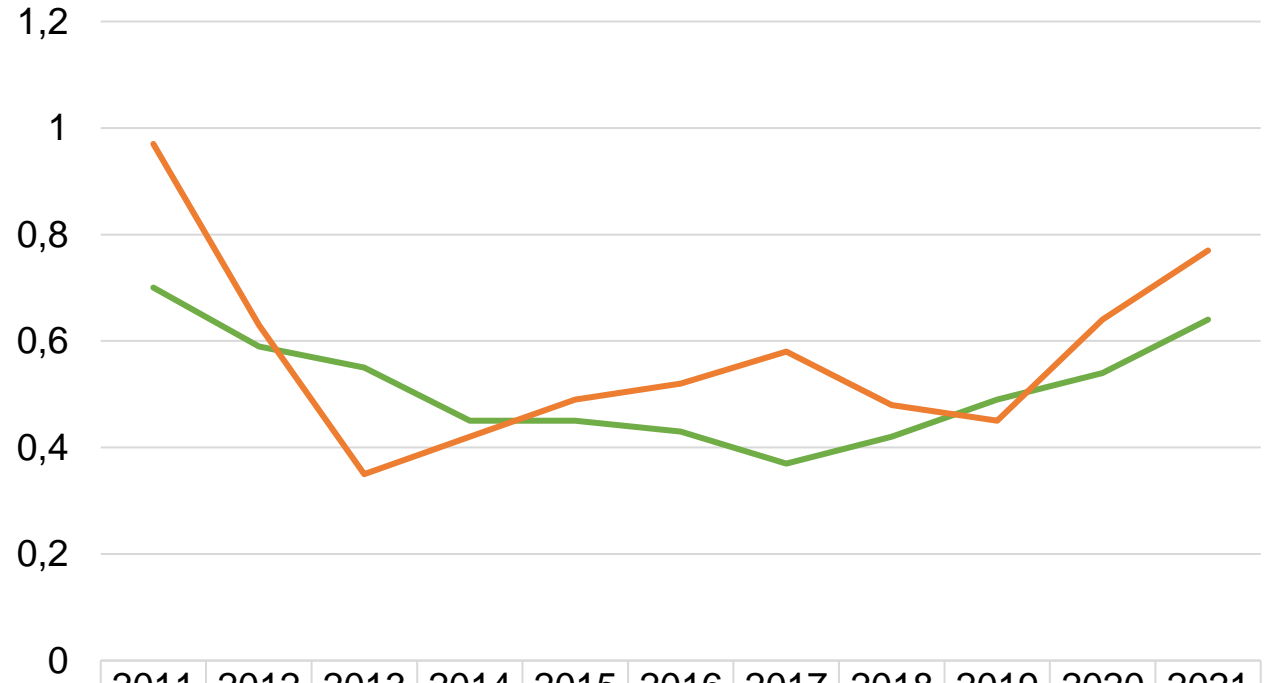
TÜRKİYE'NİN DIŞ TİCARETİNDE DEMİRYOLU TAŞIMACILIĞININ DEĞER BAZINDA PAYI



— İthalat Taşımlarında Demiryolu Taşımacılığının Payı (%)

— İhracat Taşımlarında Demiryolu Taşımacılığının Payı (%)

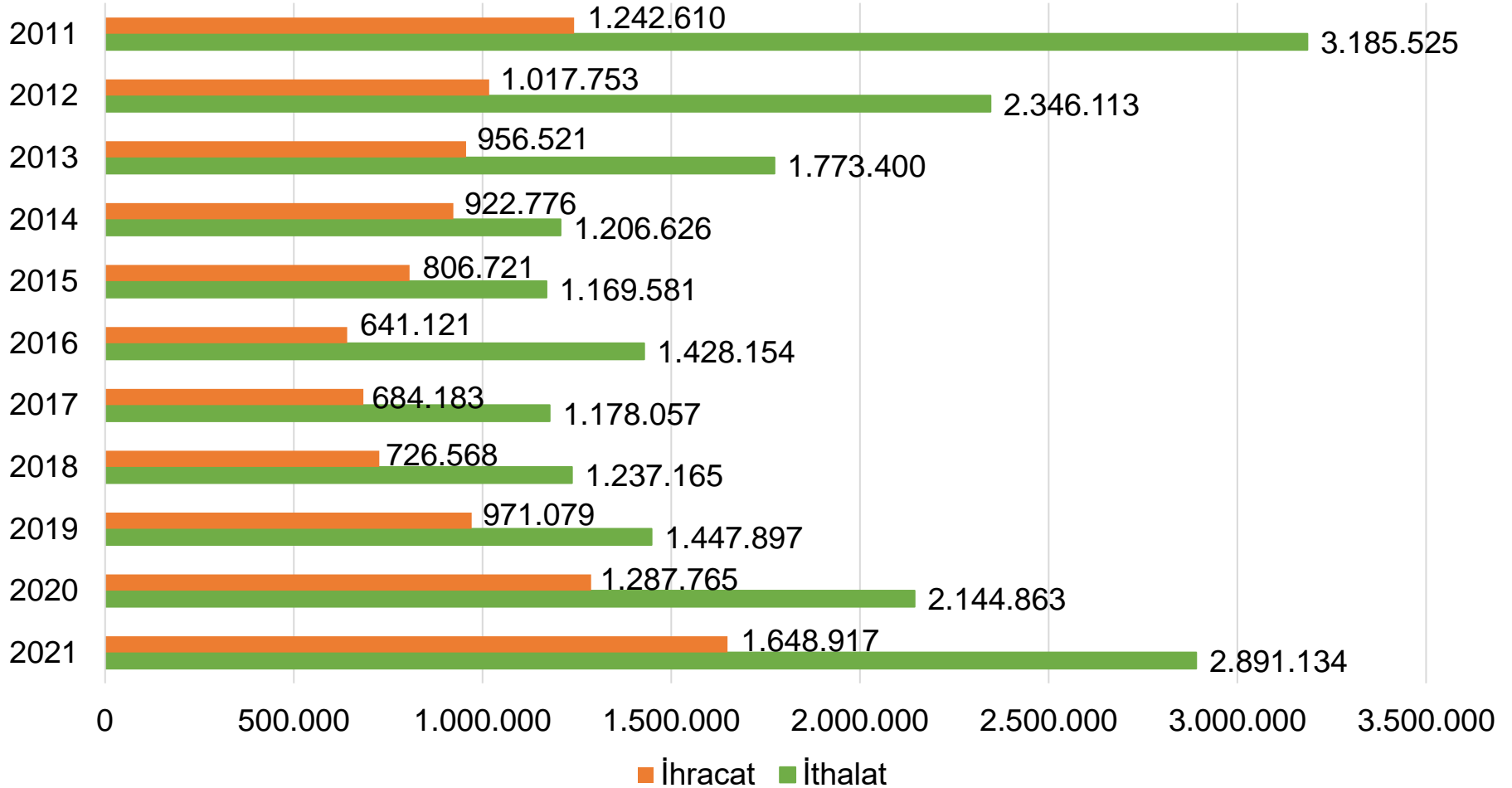
TÜRKİYE'NİN DIŞ TİCARETİNDE DEMİRYOLU TAŞIMACILIĞININ AĞIRLIK BAZINDA PAYI



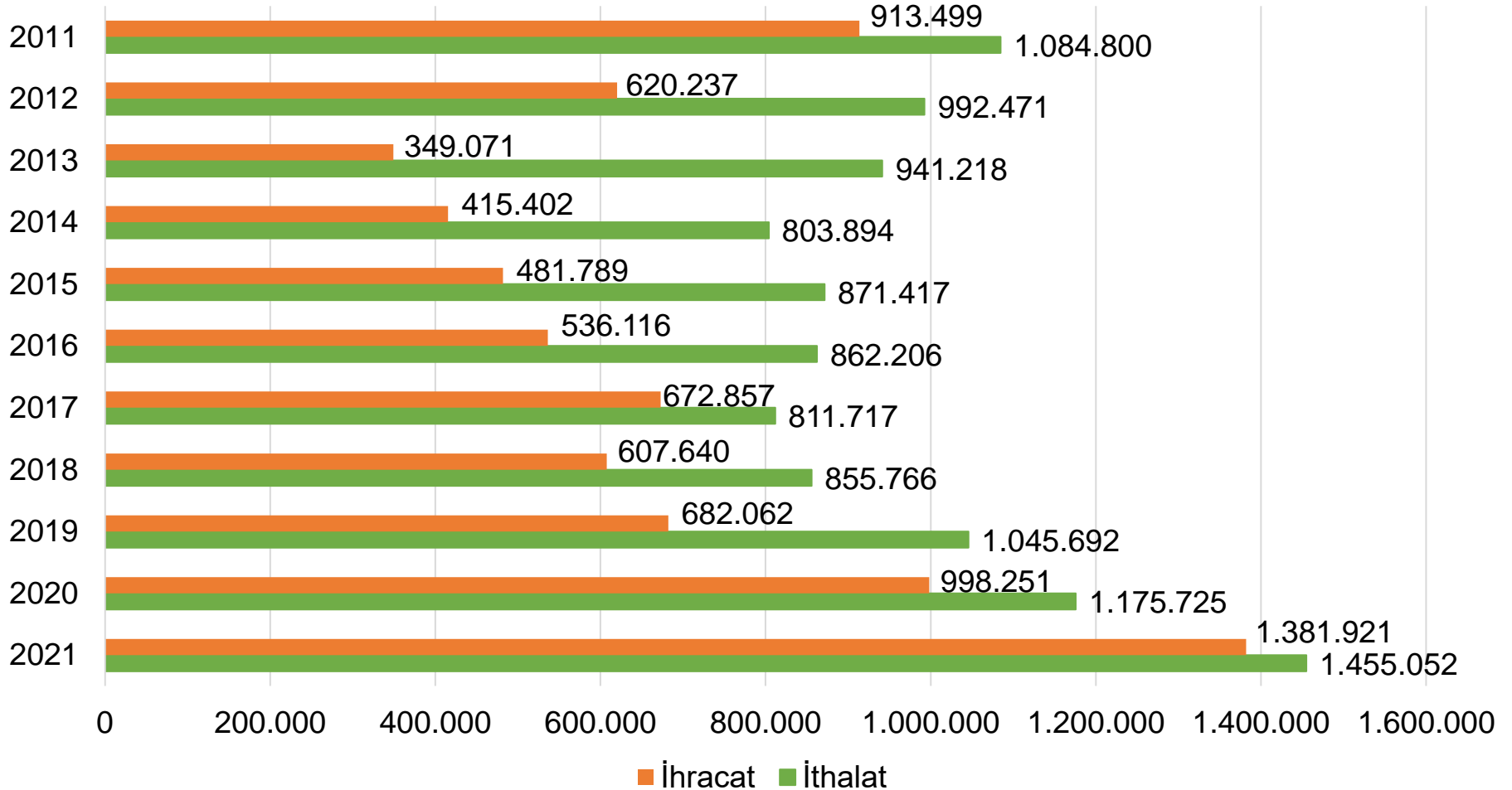
— İthalat Taşımalarında Demiryolu Taşımacılığının Payı (%)

— İhracat Taşımalarında Demiryolu Taşımacılığının Payı (%)

DEĞER BAZINDA ULUSLARARASI DEMİRYOLU TAŞIMACILIĞI



AĞIRLIK BAZINDA ULUSLARARASI DEMİRYOLU TAŞIMACILIĞI



DEMİRYOLU TAŞIMACILIĞI: İLK 5 ÜLKE

İhracatta İlk 5 Ülke

Sıralama	Değer	Ağırlık
1	Almanya	Bulgaristan
2	Hollanda	İran
3	İspanya	Almanya
4	Birleşik Krallık	Sırbistan
5	Bulgaristan	Avusturya

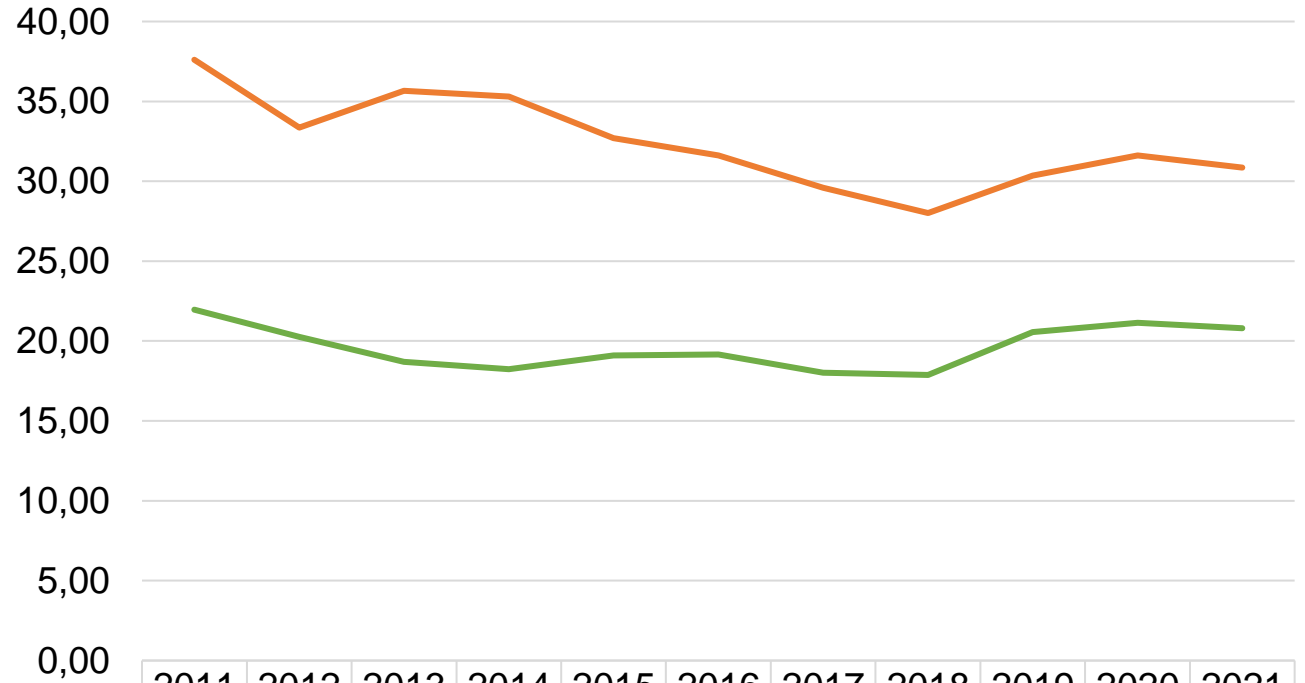
İthalatta İlk 5 Ülke

Sıralama	Değer	Ağırlık
1	Bulgaristan	Bulgaristan
2	Almanya	İran
3	Polonya	Rusya Federasyonu
4	Çekya	Avusturya
5	Avusturya	Almanya

ULUSLARARASI KARAYOLU YÜK TAŞIMACILIĞI



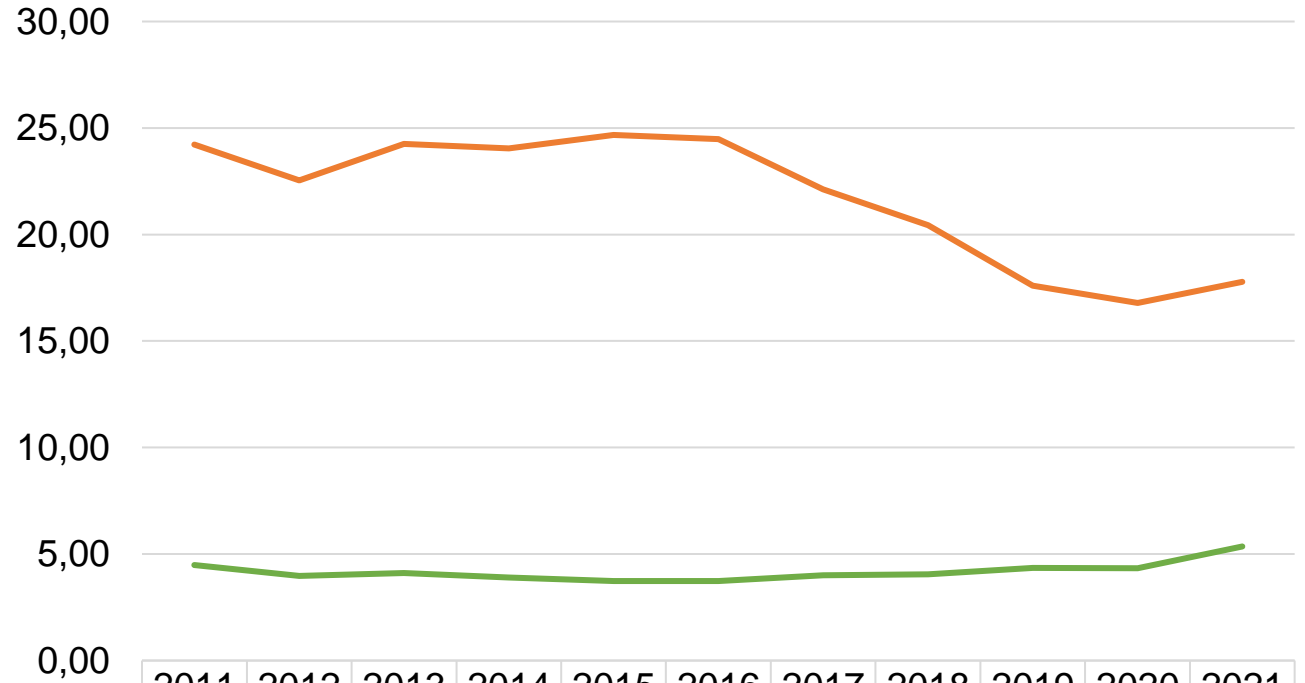
TÜRKİYE'NİN DIŞ TİCARETİNDE KARAYOLU TAŞIMACILIĞININ DEĞER BAZINDA PAYI



— İthalat Taşımlarında Karayolu Taşımacılığının Payı (%)

— İhracat Taşımlarında Karayolu Taşımacılığının Payı (%)

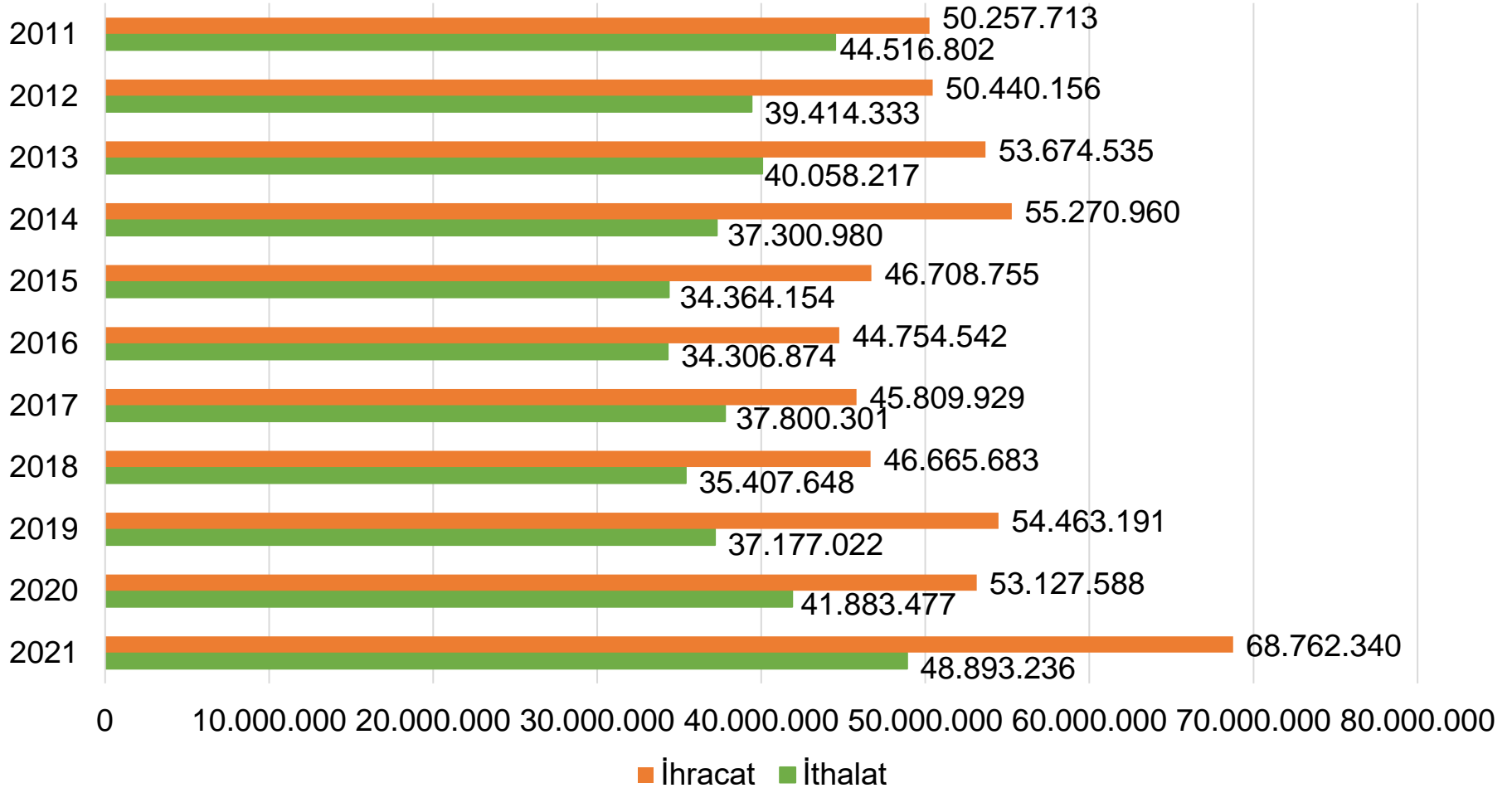
TÜRKİYE'NİN DIŞ TİCARETİNDE KARAYOLU TAŞIMACILIĞININ AĞIRLIK BAZINDA PAYI



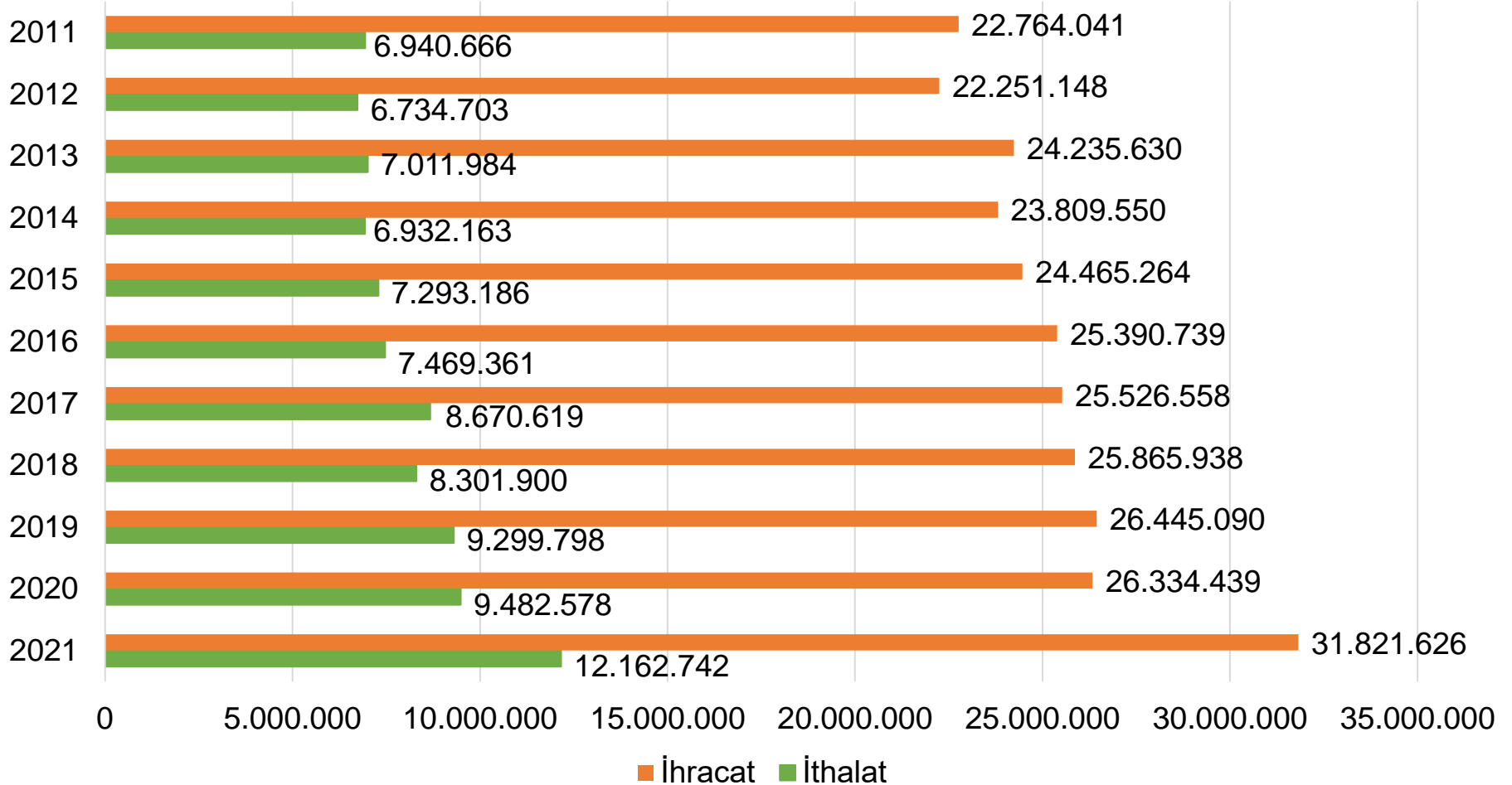
— İthalat Taşımalarında Karayolu Taşımacılığının Payı (%)

— İhracat Taşımalarında Karayolu Taşımacılığının Payı (%)

DEĞER BAZINDA ULUSLARARASI KARAYOLU TAŞIMACILIĞI



AĞIRLIK BAZINDA ULUSLARARASI KARAYOLU TAŞIMACILIĞI



KARAYOLU TAŞIMACILIĞI: İLK 5 ÜLKE

İhracatta İlk 5 Ülke

Sıralama	Değer	Ağırlık
1	Almanya	Irak
2	Irak	Suriye
3	Romanya	Romanya
4	Bulgaristan	Almanya
5	Polonya	Gürcistan

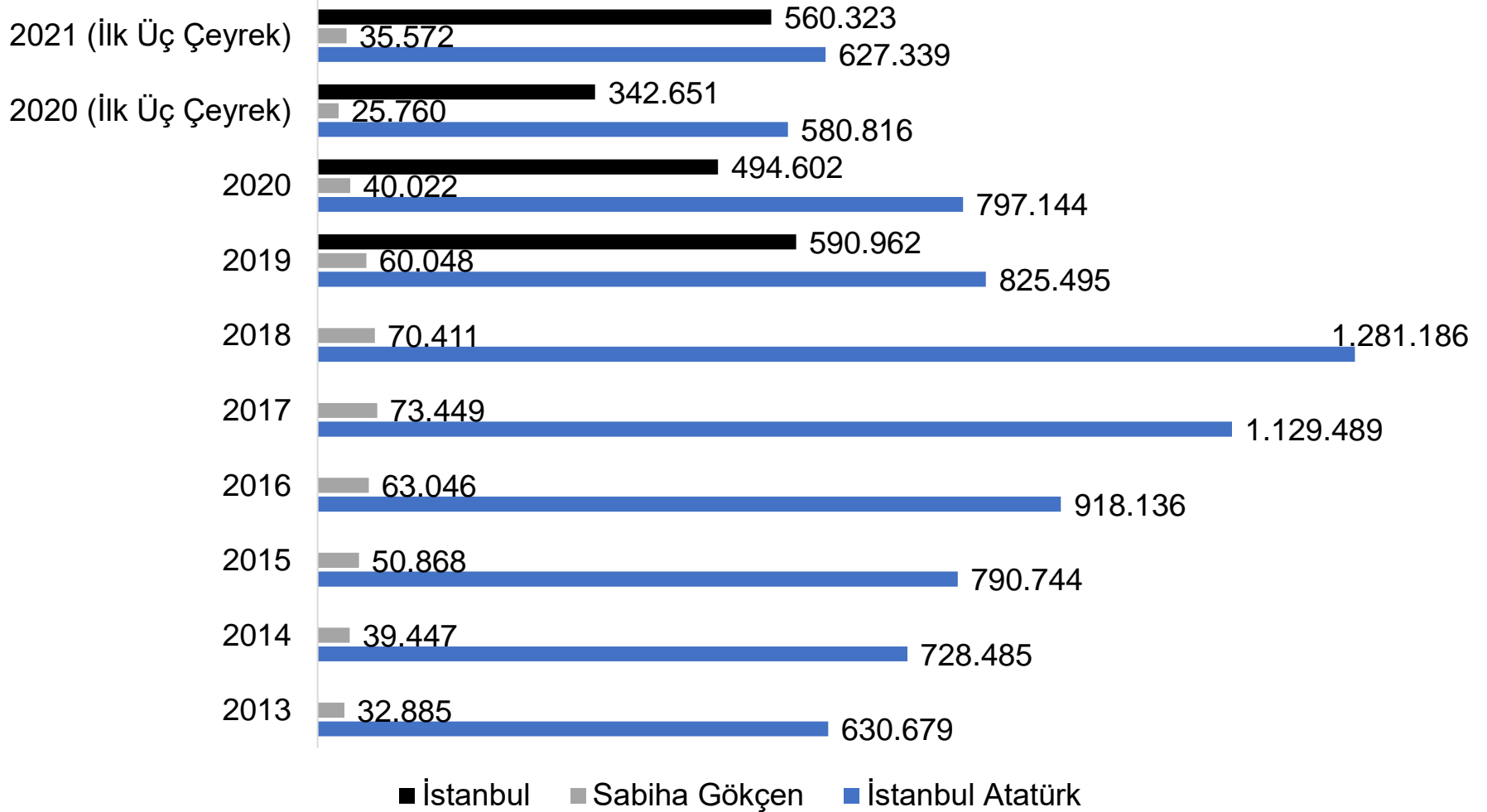
İthalatta İlk 5 Ülke

Sıralama	Değer	Ağırlık
1	Almanya	İran
2	İtalya	Irak
3	Çin	Almanya
4	İran	Bulgaristan
5	Romanya	Özbekistan

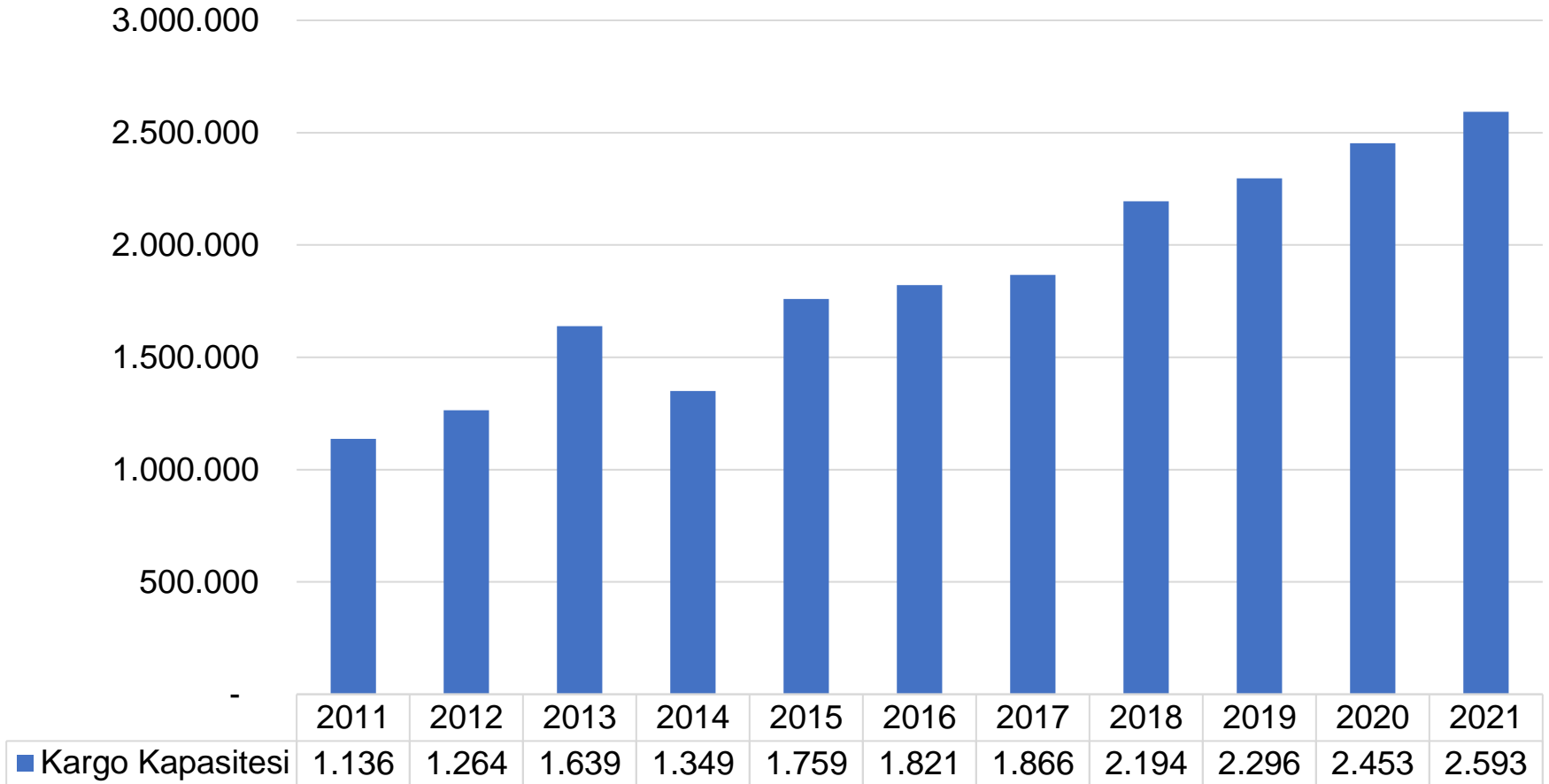
ULUSLARARASI HAVAYOLU YÜK TAŞIMACILIĞI



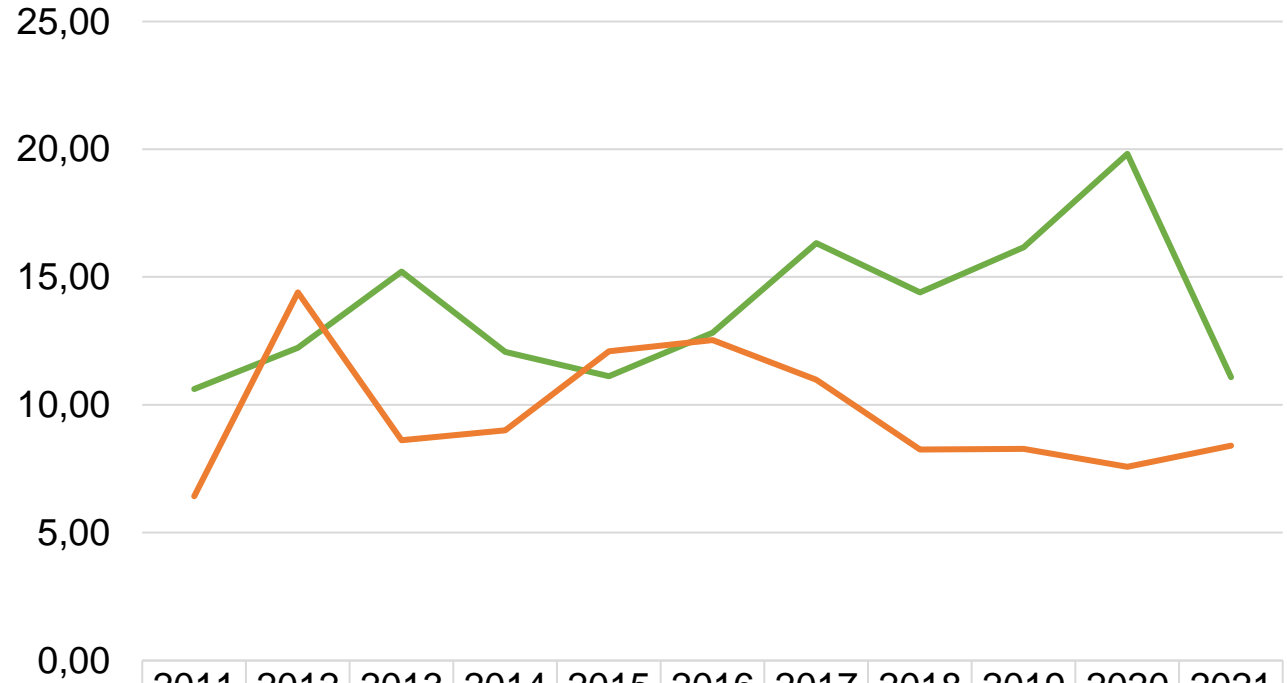
İSTANBUL'DAKİ HAVALİMANLARININ İÇ VE DIŞ HAT KARGO TRAFİĞİ



HAVAYOLU KARGO KAPASİTESİ

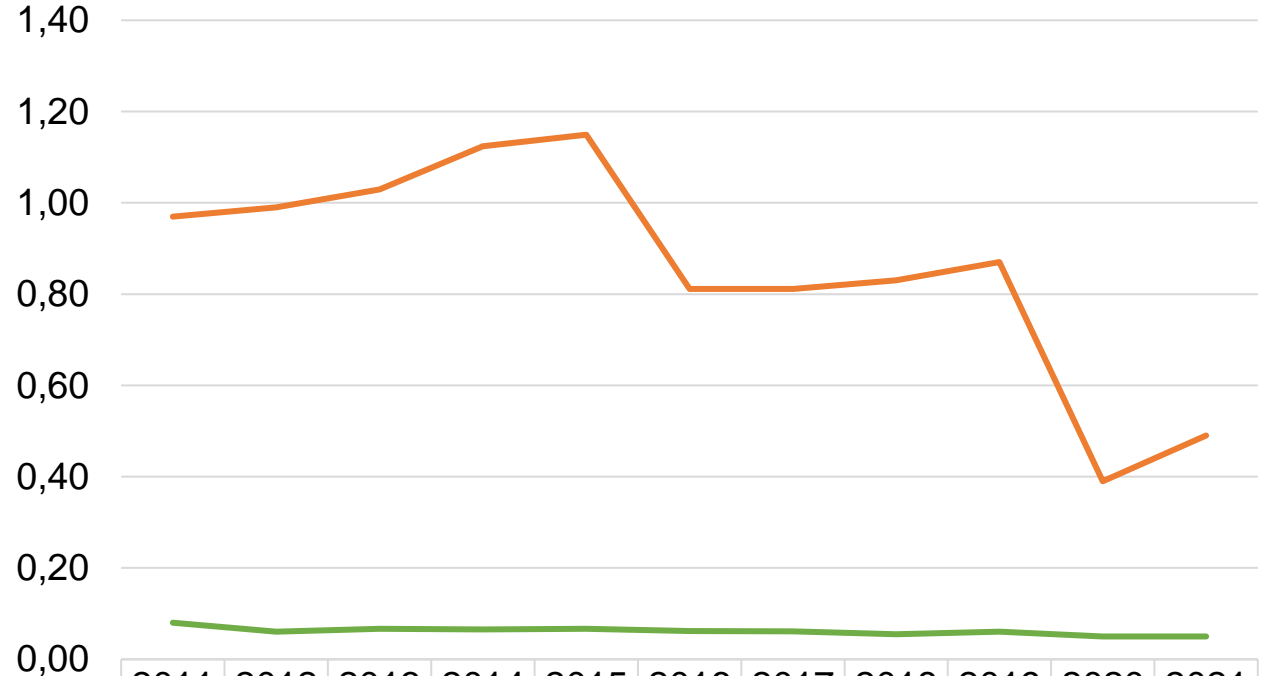


TÜRKİYE'NİN DIŞ TİCARETİNDE HAVAYOLU TAŞIMACILIĞININ DEĞER BAZINDA PAYI



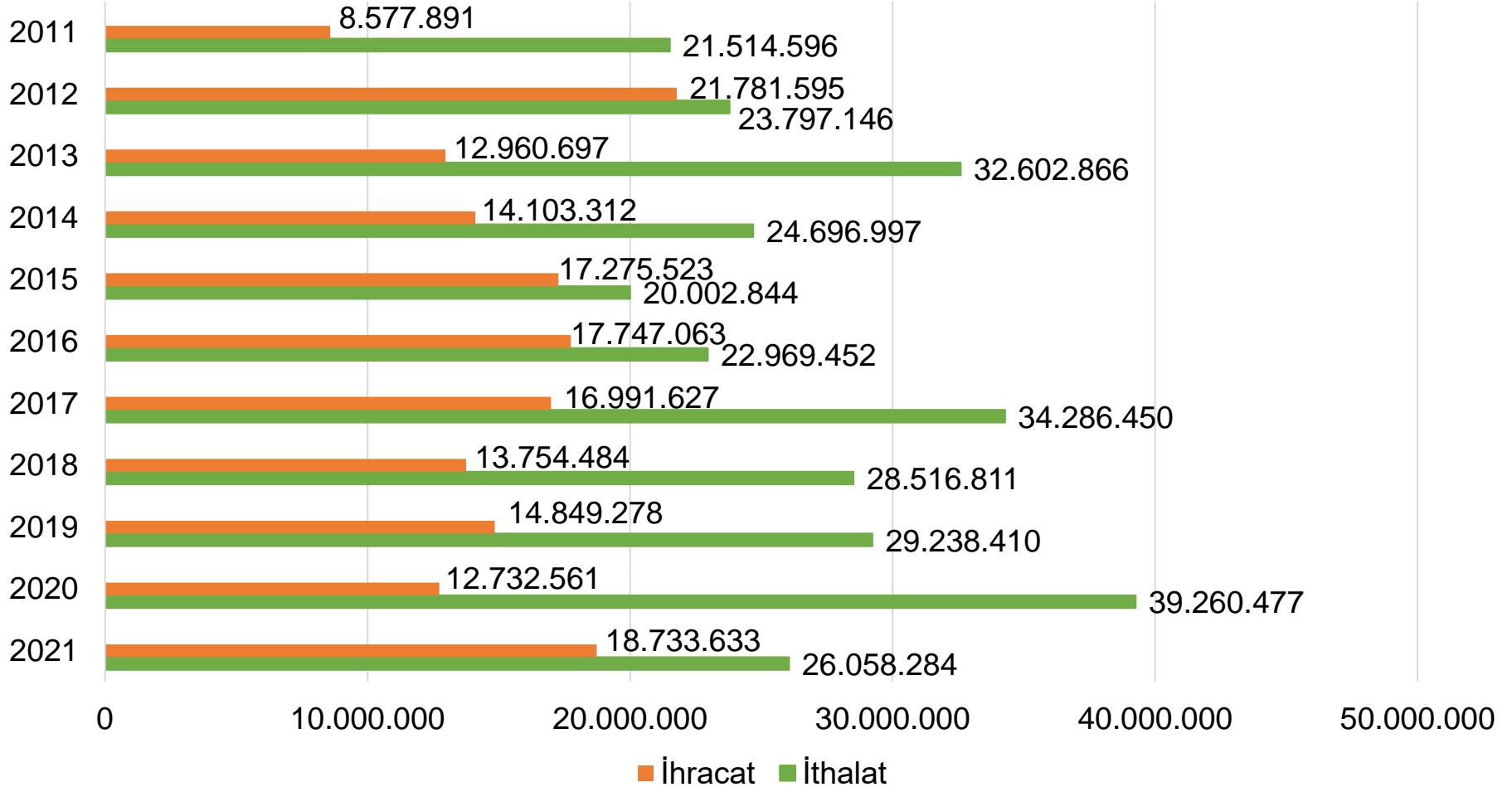
İthalat Taşımlarında Havayolu Taşımacılığının Payı (%)	10,62	12,23	15,21	12,07	11,11	12,83	16,33	14,40	16,17	19,82	11,08
İhracat Taşımlarında Havayolu Taşımacılığının Payı (%)	6,42	14,40	8,61	9,01	12,10	12,54	10,98	8,25	8,28	7,58	8,40

TÜRKİYE'NİN DIŞ TİCARETİNDE HAVAYOLU TAŞIMACILIĞININ AĞIRLIK BAZINDA PAYI

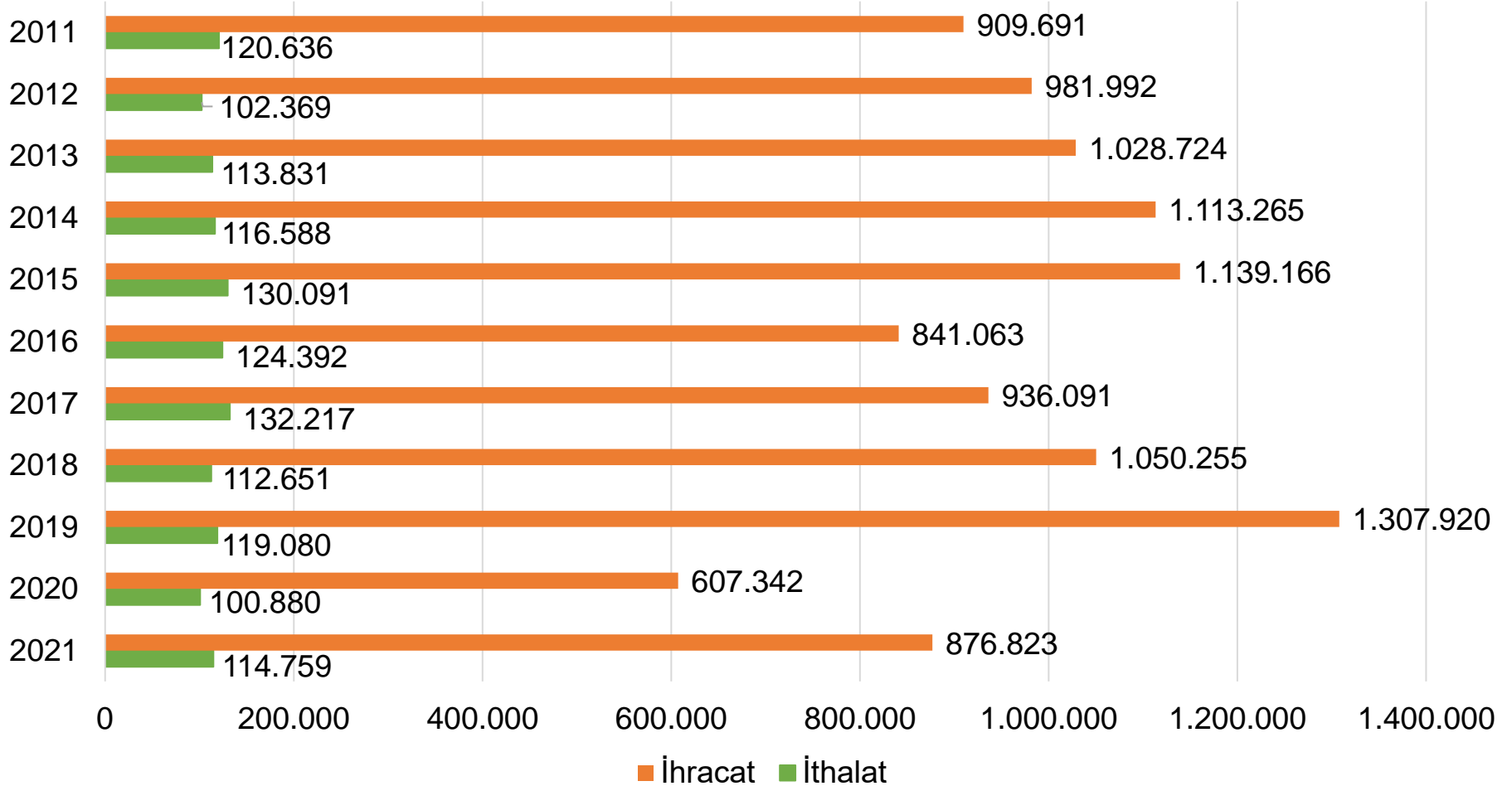


— İthalat Taşımalarında Havayolu Taşımacılığının Payı (%)	0,08	0,06	0,07	0,07	0,07	0,06	0,06	0,05	0,06	0,05	0,05
— İhracat Taşımalarında Havayolu Taşımacılığının Payı (%)	0,97	0,99	1,03	1,12	1,15	0,81	0,81	0,83	0,87	0,39	0,49

DEĞER BAZINDA ULUSLARARASI HAVAYOLU TAŞIMACILIĞI



AĞIRLIK BAZINDA ULUSLARARASI HAVAYOLU TAŞIMACILIĞI



HAVAYOLU TAŞIMACILIĞI: İLK 5 ÜLKE


İhracatta İlk 5 Ülke

Sıralama	Değer	Ağırlık
1	ABD	KKTC
2	BAE	BAE
3	Irak	ABD
4	Birleşik Krallık	Hollanda
5	Almanya	Almanya

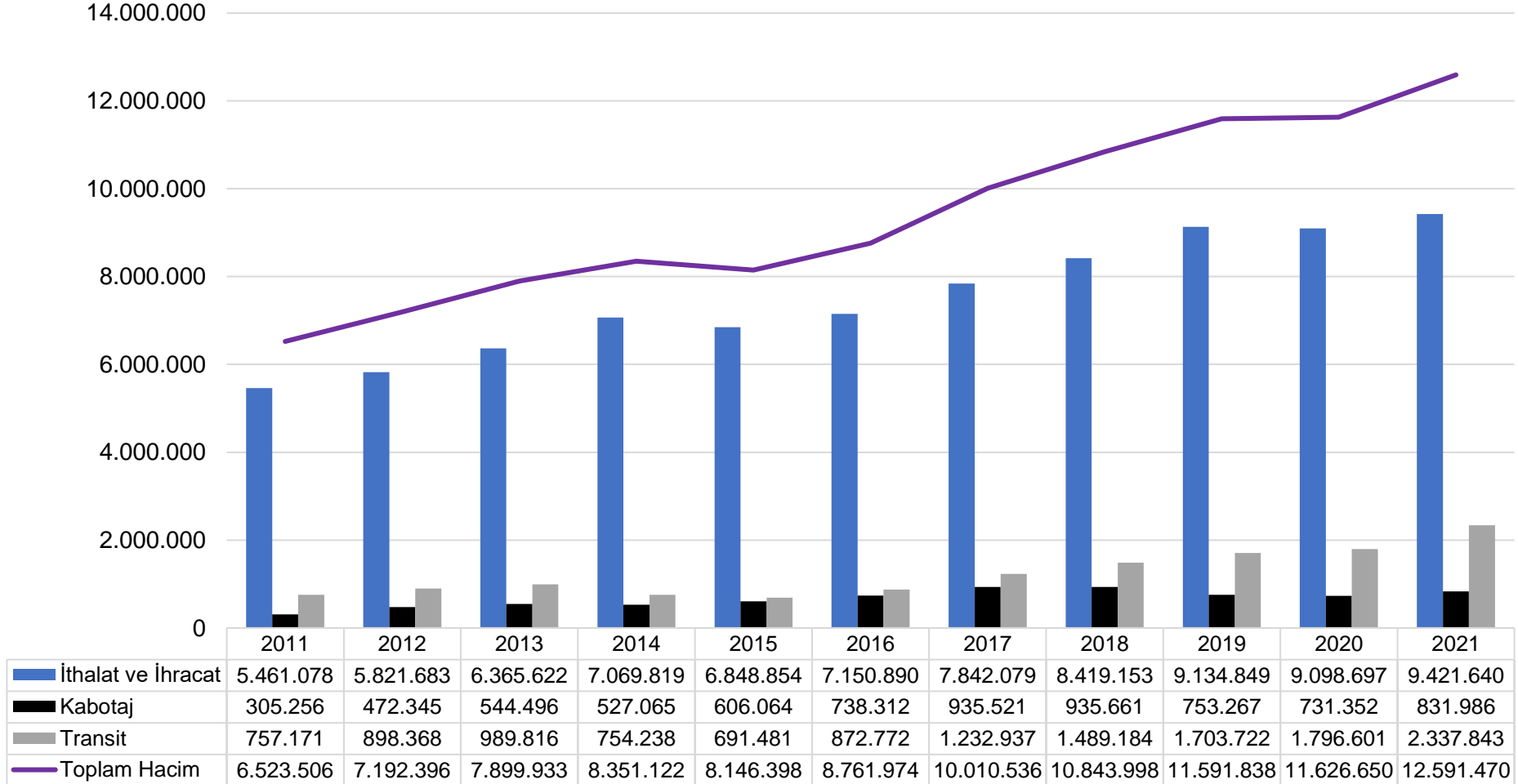
İthalatta İlk 5 Ülke

Sıralama	Değer	Ağırlık
1	Çin	Çin
2	ABD	ABD
3	BAE	Hindistan
4	Belçika	Almanya
5	Almanya	Güney Kore

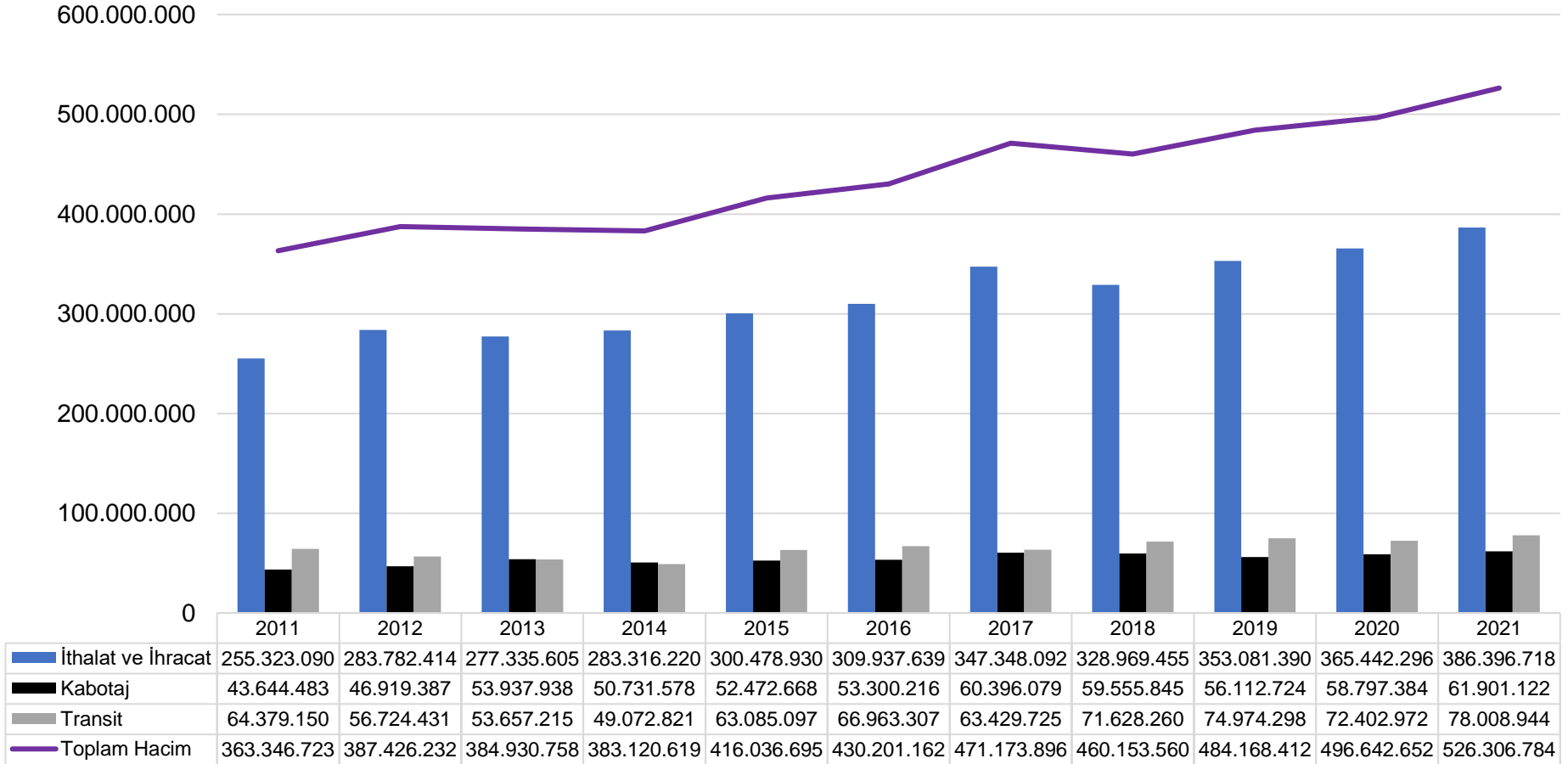
ULUSLARARASI DENİZYOLU YÜK TAŞIMACILIĞI



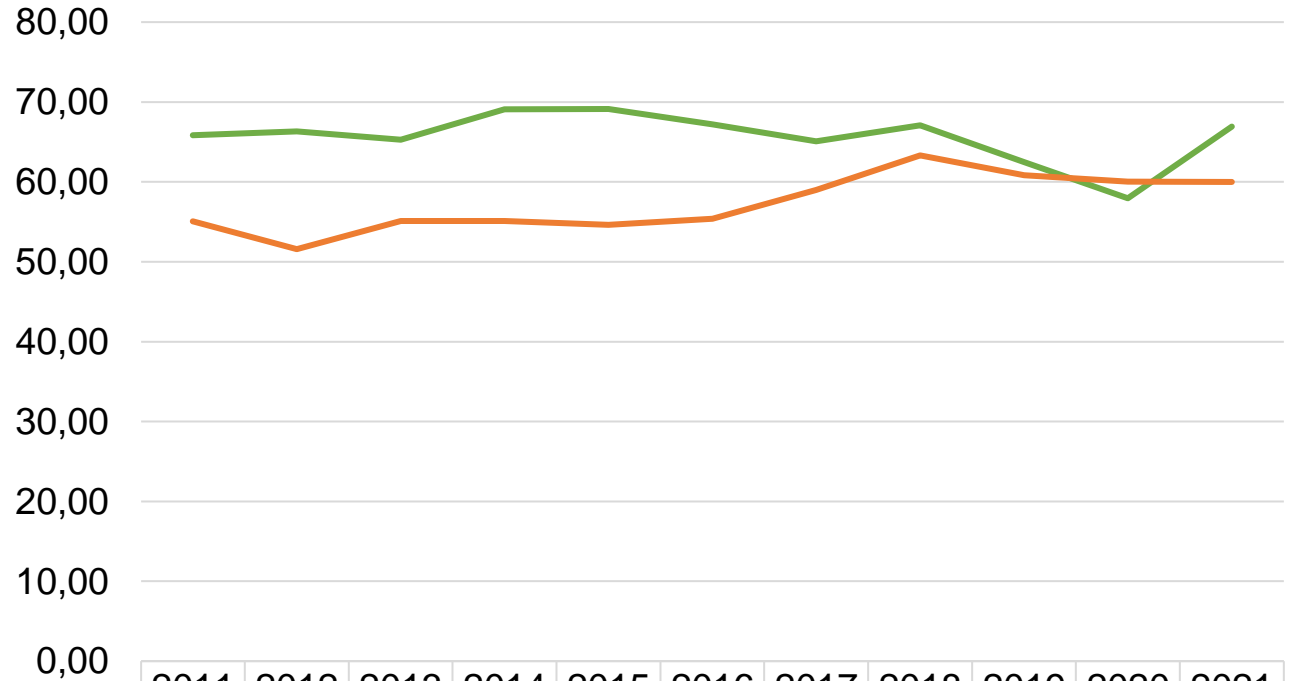
TEU BAZINDA TÜRKİYE LİMANLARINDA ELLEÇLENEN YÜK



TON BAZINDA TÜRKİYE LİMANLARINDA ELLEÇLENEN YÜK



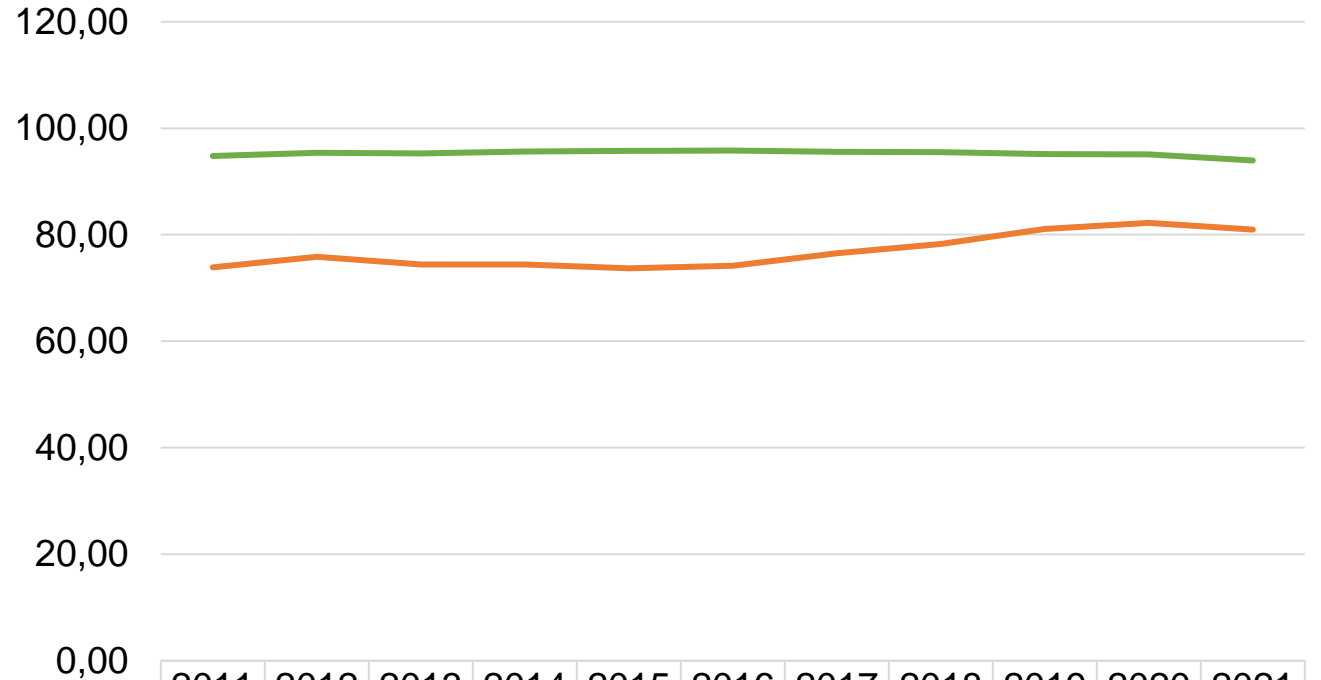
TÜRKİYE'NİN DIŞ TİCARETİNDE DENİZYOLU TAŞIMACILIĞININ DEĞER BAZINDA PAYI



— İthalat Taşımlarında Denizyolu Taşımacılığının Payı (%)

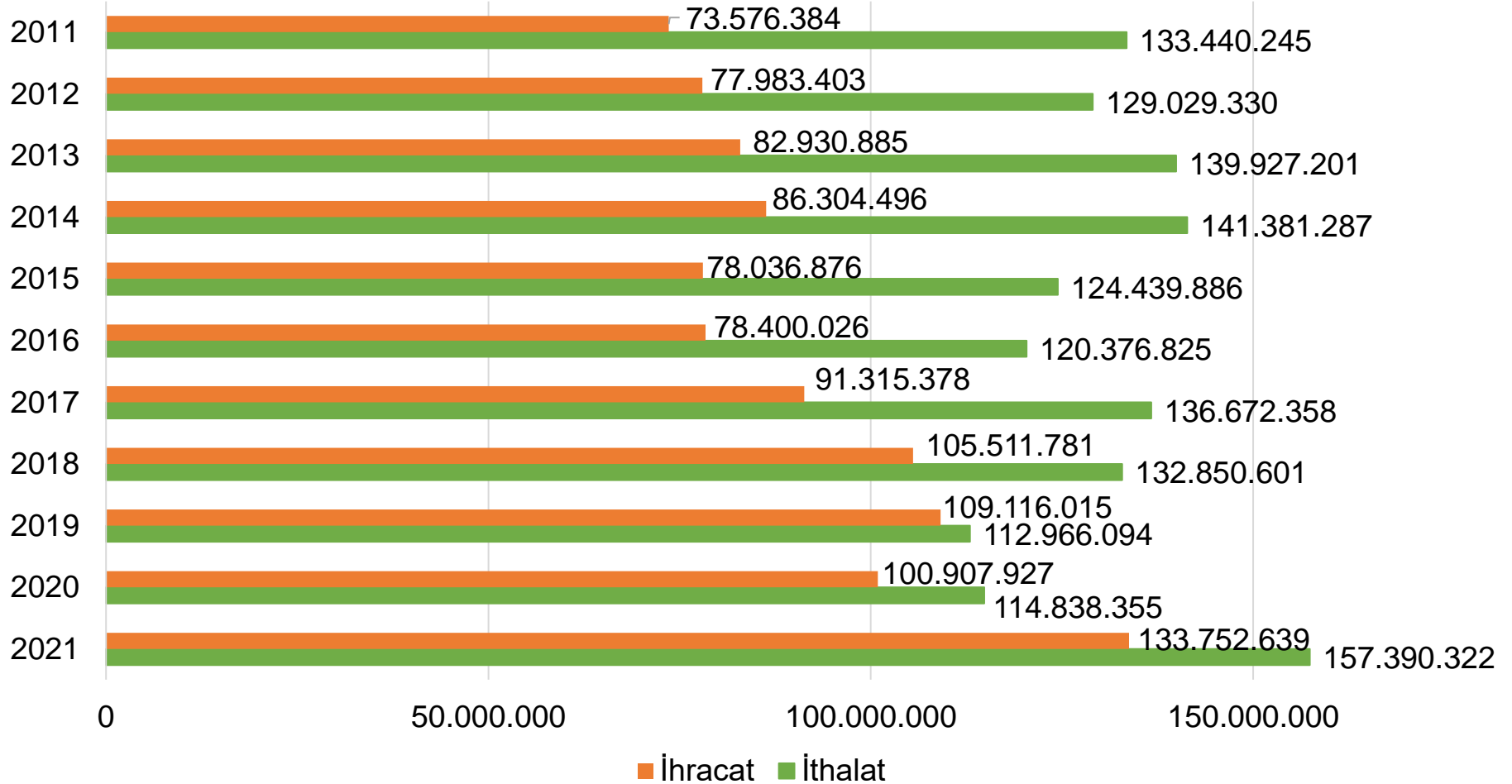
— İhracat Taşımlarında Denizyolu Taşımacılığının Payı (%)

TÜRKİYE'NİN DIŞ TİCARETİNDE DENİZYOLU TAŞIMACILIĞININ AĞIRLIK BAZINDA PAYI

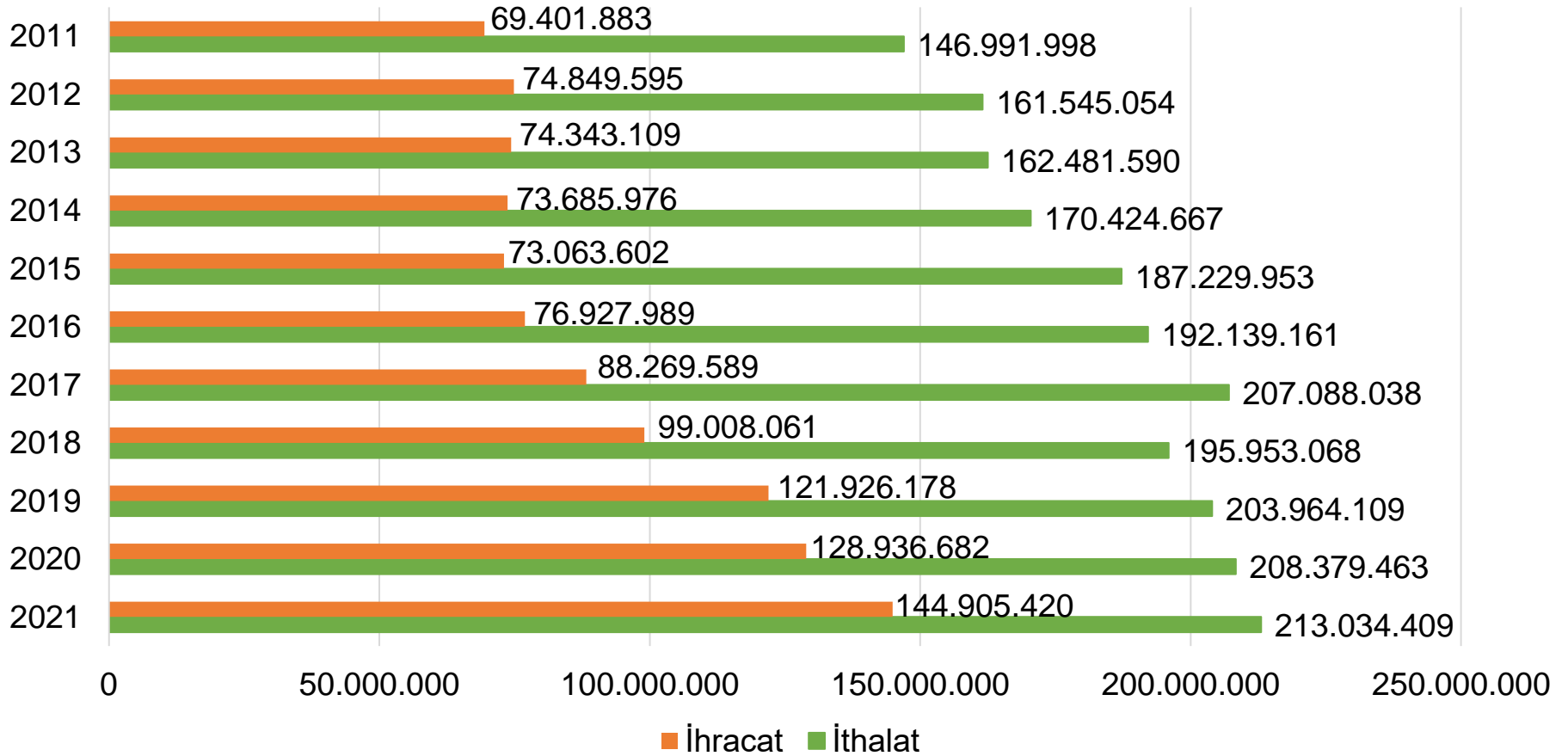


— İthalat Taşımlarında Denizyolu Taşımacılığının Payı (%)	94,75	95,38	95,27	95,60	95,76	95,78	95,56	95,48	95,12	95,08	93,94
— İhracat Taşımlarında Denizyolu Taşımacılığının Payı (%)	73,84	75,83	74,38	74,41	73,69	74,19	76,49	78,25	81,09	82,19	80,96

DEĞER BAZINDA ULUSLARARASI DENİZYOLU TAŞIMACILIĞI



AĞIRLIK BAZINDA ULUSLARARASI DENİZYOLU TAŞIMACILIĞI



DENİZYOLU TAŞIMACILIĞI: İLK 5 ÜLKE

İhracatta İlk 5 Ülke

Sıralama	Değer	Ağırlık
1	ABD	ABD
2	Birleşik Krallık	İsrail
3	İtalya	İtalya
4	İspanya	Çin
5	Almanya	İspanya

İthalatta İlk 5 Ülke

Sıralama	Değer	Ağırlık
1	Çin	Rusya
2	Rusya	Kolombiya
3	Almanya	ABD
4	ABD	Ukrayna
5	İtalya	Brezilya



**UTIKAD'IN
PENCERESİNDEN 2021**

UTİKAD'IN PENCERESİNDEN 2021

- ❖ UTİKAD internet sitesinde açılan COVID-19 bölümü ile, yurt içi ve yurt dışı kaynaklardan COVID-19 salgını kapsamında ülkelerin aldıkları önlemlerin lojistik faaliyetlere olan etkileri paylaşılmaya devam etti.
- ❖ UTİKAD'ın son dönemdeki ve gelecekteki çalışmaları hakkında bilgiler verilmesi, üyelerin dile getireceği konular ve önerilerin görüşülmesi adına İzmir, Mersin ve Bursa Üye Buluşmaları gerçekleştirildi.
- ❖ Denizyolu taşımacılığında hatların uygulamaları ve ekipman sorunları değerlendirildi, konteyner hırsızlığı vakalarına ilişkin gelişmeler takip edildi ve hırsızlık olaylarına maruz kalınmamasına yönelik olarak üyelere bilgilendirme yapıldı. Aynı zamanda yıl içerisinde yaşanan konteyner krizi ve navlunların yüksekliği hakkında değerlendirmeler yapıldı.
- ❖ UTİKAD, 25-26 Ağustos 2021 tarihlerinde düzenlenen 6. Ekonomi ve Lojistik Zirvesi kapsamında düzenlenen "5. Yılın Lojistikte Başarı Ödülleri"nde "Yılın Sivil Toplum Kuruluşu" seçildi.

UTİKAD'IN PENCERESİNDEN 2021

- ❖ IATA kargo acenteleri yerel finansal kriterlerinin güncellenmesi adına UTİKAD üyelerinin süreçleri de korunarak IATA, ICAP ve UTİKAD yetkilileri arasında yapılan toplantılar neticesinde üst limit sınırında anlaşma sağlandı ve 1 Ekim 2021 tarihinde yürürlüğe giren IATA kargo acentelerine yönelik yeni yerel finansal kriterler UTİKAD üyelerine duyuruldu.
- ❖ Ticaretin Kolaylaştırılması Anlaşması kapsamında önceki dönem çalışmalarda da yer alan UTİKAD, Ticaretin Kolaylaştırılması Koordinasyon Komitesi'nin Altyapı ve Lojistik Çalışma Grubu'nda Eş Başkanlık seviyesinde ve Şeffaflık Çalışma Grubu ile Gümrük ve Dış Ticaret Çalışma Grubu'nda katkı ve çalışmalarını sürdürdü.
- ❖ 18 Kasım 2021 tarihinde yapılan FIATA Genel Kurul Toplantısı'ndaki seçimlerin sonucunda UTİKAD Yönetim Kurulu Başkan Yardımcısı Emre Eldener FIATA Genişletilmiş Yönetim Kurulu Üyesi, UTİKAD Yönetim Kurulu Eski Başkanı Turgut Erkeskin ise FIATA Kıdemli Başkan Yardımcısı seçildi.

LOJİSTİK SEKTÖRÜ RAPORU 2021



Rapora ulaşmak için:

<https://www.utikad.org.tr/images/HizmetRapor/utikadlojistiksektoruraporu2021-1654.pdf>



Uluslararası Tařımacılık ve
Lojistik Hizmet Üretenleri Derneđi



www.utikad.org.tr

